










 GOVERNO DO PIAUÍ www.pi.gov.br	MEMORIAL DESCRITIVO				 GOVERNO DO PIAUÍ AQUI TEM TRABALHO. AQUI TEM FUTURO.
	GOVERNO DO ESTADO DO PIAUÍ				
	SECRETARIA DE ESTADO DA EDUCAÇÃO - SEDUC				
	UNIDADE DE GESTÃO DA REDE FÍSICA - UGERF				
OBRA:	REFORMA, AMPLIAÇÃO E CONSTRUÇÃO DE QUADRA NO(A) CETI SEBASTIÃO SOARES RIBEIRO				
DATA:	NOVEMBRO DE 2023			ÁREA (REFORMA): 600,00 m²	
LOCAL:	PALMEIRAIS-PI			ÁREA (CONSTRUÇÃO/ AMPLIAÇÃO): 1700,97 m²	
ITEM	SERVIÇO	DESCRIÇÃO		QUANT.	UNID
1.0.0.0	CONSTRUÇÃO / AMPLIAÇÃO				
1.1.0.0	ADMINISTRAÇÃO E SERVIÇOS INICIAIS DA OBRA				
1.1.1.0	ADMINISTRAÇÃO LOCAL				
1.1.1.1	ADMINISTRAÇÃO LOCAL PARA AMPLIAÇÃO	Mão de Obra de equipe composta por Engenheiro Civil, Mestre de Obras e Vigia para administração e segurança da obra, enquanto durar o prazo de execução estabelecido no cronograma físico-financeiro.		12,00	MÊS
1.1.2.0	SERVIÇOS PRELIMINARES				
1.1.2.1	EXECUÇÃO DE FURO DE SONDAGEM À PERCUSSÃO - ENSAIO SPT - PARA EXPLORAÇÃO E RECONHECIMENTO DO SUBSOLO. INCLUSIVE RELATÓRIO FINAL	A sondagem à percussão (Ensaio SPT) tem por objetivo averiguar as características do solo onde se apoiarão os elementos de infraestrutura, definindo primordialmente a capacidade de resistência do solo aos esforços solicitados.		4,00	UN
1.1.2.2	ELABORAÇÃO DE PROJETO EXECUTIVO DE CÁLCULO ESTRUTURAL DE EDIFICAÇÃO ESCOLAR	Projeto no qual constará no mínimo detalhamento de estruturas e tipo de fundação mais adequado à obra, por meio de sondagens do solo e laudo das mesmas.		534,93	M2
1.1.2.4	ELABORAÇÃO DE PROJETO EXECUTIVO DE INSTALAÇÕES HIDRÁULICAS, SANITÁRIAS E PLUVIAIS	Projeto no qual constará no mínimo detalhamento de estruturas e tipo de fundação mais adequado à obra, por meio de sondagens do solo e laudo das mesmas.		437,67	M2
1.1.2.5	ELABORAÇÃO DE PROJETO EXECUTIVO DE PREVENÇÃO E COMBATE A INCÊNDIO E PÂNICO	Projeto executivo para detalhamento das instalações hidrossanitárias da edificação, discriminado em projeto de água fria, projeto de água quente e projeto de esgoto. Todos os projetos deverão ter indicação de detalhamentos de montagens, tubulações, fixações e outros elementos, se necessários à compreensão da execução da obra. Todas as pranchas do projeto deverão contemplar legenda com os símbolos e as abreviações adotados, além de isométricos e/ou vistas com a representação dos trajetos e comandos, informando todas as peças e as dimensões necessárias. Deverão ser atendidas todas as normas técnicas e a legislação vigente. O projeto deverá ainda apresentar: memória de cálculo, memorial descritivo, lista de materiais completa e especificações técnicas necessárias para a contratação e a execução da obra.		534,93	M2
1.1.2.6	EXECUÇÃO DE ALMOXARIFADO EM CANTEIRO DE OBRA EM CHAPA DE MADEIRA COMPENSADA, INCLUSO PRATELEIRAS. AF_02/2016	Execução de Barracão de Obras, com depósito e banheiro para funcionários da obra.		6,00	M2
1.1.2.7	EXECUÇÃO DE SANITÁRIO E VESTIÁRIO EM CANTEIRO DE OBRA EM CHAPA DE MADEIRA COMPENSADA, NÃO INCLUSO MOBILIÁRIO. AF_02/2016	Execução de Barracão de Obras, com depósito e banheiro para funcionários da obra.		3,25	M2
1.1.2.8	LIGAÇÃO PREDIAL DE ÁGUA PROVISÓRIA EM MURETA DE CONCRETO, COM FORNECIMENTO DE MATERIAL, INCLUSIVE MURETA E HIDRÔMETRO, REDE DN 50MM	Ligação provisória de água para abastecer o canteiro de obra.		1,00	UN
1.1.2.9	PLACA DE OBRA EM CHAPA AÇO GALVANIZADO, INSTALADA	A Placa de Obra deve ser instalada na parte frontal da obra (próximo ao muro frontal ou entrada da obra), de maneira a facilitar a visibilidade para a comunidade, contendo as informações do contrato e da obra, conforme especificações do modelo padrão de placa da SEDUC-PI.		4,50	M2

 GOVERNO DO PIAUÍ www.pi.gov.br	MEMORIAL DESCRITIVO			 GOVERNO DO PIAUÍ AQUI TEM TRABALHO. AQUI TEM FUTURO.
	GOVERNO DO ESTADO DO PIAUÍ			
	SECRETARIA DE ESTADO DA EDUCAÇÃO - SEDUC			
	UNIDADE DE GESTÃO DA REDE FÍSICA - UGERF			
OBRA:	REFORMA, AMPLIAÇÃO E CONSTRUÇÃO DE QUADRA NO(A) CETI SEBASTIÃO SOARES RIBEIRO			
DATA:	NOVEMBRO DE 2023			ÁREA (REFORMA): 600,00 m²
LOCAL:	PALMEIRAIS-PI			ÁREA (CONSTRUÇÃO/ AMPLIAÇÃO): 1700,97 m²
ITEM	SERVIÇO	DESCRIÇÃO	QUANT.	UNID
1.1.2.11	KIT DE CFTV COMPOSTO DE DVR DE 04 CANAIS, HD DE 1TB, 04 CÂMERAS HD. INCLUSIVE CABOS CONECTORES E DEMAIS EQUIPAMENTOS NECESSÁRIOS AO SISTEMA	Kit de Monitoramento remoto via câmeras em sistema DVR instalado em pontos estratégicos no canteiro de obra.	1,00	UN
1.1.3.0	RETIRADAS E DEMOLIÇÕES			
1.1.3.1	LIMPEZA MECANIZADA DE CAMADA VEGETAL, VEGETAÇÃO E PEQUENAS ÁRVORES (DIÂMETRO DE TRONCO MENOR QUE 0,20 M), COM TRATOR DE ESTEIRAS.AF_05/2018	Limpeza da vegetação superficial da área do entorno da edificação com enxada	1.102,00	M2
1.1.3.2	LIMPEZA MANUAL DE VEGETAÇÃO EM TERRENO COM ENXADA.AF_05/2018	Limpeza da vegetação superficial da área do entorno da edificação com enxada	1.654,42	M2
1.1.3.3	DEMOLIÇÃO DE ALVENARIA PARA QUALQUER TIPO DE BLOCO, DE FORMA MECANIZADA, SEM REAPROVEITAMENTO. AF_09/2023	Demolição mecanizada da alvenaria de toda a Edificação, conforme indicado em projeto arquitetônico.	28,90	M3
1.1.3.4	DEMOLIÇÃO DE PISO CIMENTADO INCLUSIVE LASTRO DE CONCRETO	Demolição mecanizada da alvenaria das lajes da Edificação, conforme indicado em projeto arquitetônico.	21,60	M2
1.1.3.5	CORTE RASO E RECORTE DE ÁRVORE COM DIÂMETRO MAIOR OU IGUAL A 0,20 M E MENOR QUE 0,40 M, INCLUSO REMOÇÃO DE RAÍZES REMANESCENTES DO TRONCO	Corte e destocamento das árvores de porte pequeno ou médio da área do entorno da escola.	1,00	UN
1.1.3.6	CARGA MANUAL DE ENTULHO EM CAMINHÃO BASCULANTE 6 M3	Carga manual de todo o entulho gerado das demolições, remoções, retiradas e restos de execução da obra.	40,12	M3
1.1.3.7	TRANSPORTE COM CAMINHÃO BASCULANTE DE 6 M³, EM VIA URBANA PAVIMENTADA, DMT ATÉ 30 KM (UNIDADE: M3XKM). AF_07/2020	Transporte de todo o entulho gerado das demolições, remoções, retiradas e restos de execução da obra.	601,80	M3XKM
1.2.0.0	EDIFICAÇÃO - PRÉDIO ESCOLAR			
1.2.1.0	SERVIÇOS PRELIMINARES			
1.2.1.1	LOCACAO CONVENCIONAL DE OBRA, UTILIZANDO GABARITO DE TÁBUAS CORRIDAS PONTALETADAS A CADA 2,00M - 2 UTILIZAÇÕES. AF_10/2018	Locação da obra com gabarito em tábuas pontaleteadas, para observar o devido esquadro na locação das paredes e estruturas da construção.	84,00	M
1.2.2.0	MOVIMENTO DE TERRA			
1.2.2.1	ESCAVAÇÃO MANUAL PARA BLOCO DE COROAMENTO OU SAPATA (SEM ESCAVAÇÃO PARA COLOCAÇÃO DE FÔRMAS). AF_06/2017	Escavação manual em solo natural para a posterior execução dos elementos de fundação.	67,62	M3
1.2.2.2	ESCAVAÇÃO MANUAL DE VALA PARA VIGA BALDRAME (INCLUINDO ESCAVAÇÃO PARA COLOCAÇÃO DE FÔRMAS). AF_06/2017	Escavação manual em solo natural de valas para a posterior execução dos elementos de fundação.	38,76	M3
1.2.2.3	ATERRO MANUAL DE CAIXÃO DE EDIFICAÇÃO COM SOLO ARGILO-ARENOSO E COMPACTAÇÃO MECANIZADA	Descarga e espalhamento de solo argilo-arenoso nos caixões internos da edificação em camadas de 20cm. Ao final de cada camada deve-se molhar o aterro a fim de se obter a “umidade ótima” do material e em seguida compactar a camada, só após eliminar o máximo de vazios deve-se colocar a próxima camada. Execução de forma manual.	224,30	M3
1.2.3.0	INFRAESTRUTURA			
1.2.3.1	LASTRO DE CONCRETO MAGRO, APLICADO EM BLOCOS DE COROAMENTO OU SAPATAS, ESPESSURA DE 5 CM. AF_08/2017	Lastro de Concreto Magro de 5cm para preparar a base para as sapatas a serem executadas de concreto armado e de concreto ciclópico.	45,08	M2



 GOVERNO DO PIAUÍ www.pi.gov.br	MEMORIAL DESCRITIVO				 GOVERNO DO PIAUÍ AQUI TEM TRABALHO. AQUI TEM FUTURO.
	GOVERNO DO ESTADO DO PIAUÍ				
	SECRETARIA DE ESTADO DA EDUCAÇÃO - SEDUC				
	UNIDADE DE GESTÃO DA REDE FÍSICA - UGERF				
OBRA:	REFORMA, AMPLIAÇÃO E CONSTRUÇÃO DE QUADRA NO(A) CETI SEBASTIÃO SOARES RIBEIRO				
DATA:	NOVEMBRO DE 2023			ÁREA (REFORMA): 600,00 m <sup>2</sup>	
LOCAL:	PALMEIRAIS-PI			ÁREA (CONSTRUÇÃO/ AMPLIAÇÃO): 1700,97 m <sup>2</sup>	
ITEM	SERVIÇO	DESCRIÇÃO	QUANT.	UNID	
1.2.3.2	EXECUÇÃO DE SAPATA EM CONCRETO ARMADO FCK = 20 MPA, EXCLUSIVE FORMAS.	As sapatas serão executadas com concreto armado, conforme projeto executivo estrutural.	11,27	M3	
1.2.3.3	PILAR DE FUNDAÇÃO EM CONCRETO ARMADO FCK = 20 MPA, COM FABRICAÇÃO, MONTAGEM E DESMONTAGEM DE FORMA EM MADEIRA COMPENSADA RESINADA E ESCORAMENTO DE FORMAS	Pescoços dos pilares que sairão do arranque (sapata) até o nível da cinta inferior.	3,80	M3	
1.2.3.4	VIGA BALDRAME EM CONCRETO ARMADO FCK = 20 MPA, FABRICAÇÃO, MONTAGEM E DESMONTAGEM DE FORMA EM MADEIRA COMPENSADA RESINADA, INCLUSIVE ESCORAMENTO.	Confecção, lançamento e adensamento do concreto em vigas, com o traço determinado a partir da dosagem racional, a fim de se atingir resistência característica a compressão não inferior a 25 Mpa. Seu transporte deverá ser efetuado de maneira que não haja segregação de seus componentes. Não sendo permitida o lançamento a alturas superiores a 02 metros. Não sendo permitido o adensamento manual, devendo-se adotar precauções para evitar a vibração da armadura, de modo a não formar vazios ao seu redor e dificultar a aderência com o concreto. Armadura das vigas. As barras de aço não deverão apresentar excesso de ferrugem, manchas de óleo, argamassa aderente ou qualquer outra substância que impeça a perfeita aderência ao concreto. A armadura não poderá ficar em contato direto com a forma, e consequente exposição após a desforma, para isso deve-se obedecer as recomendações de cobrimento da NBR 6118. Confecção das formas dos vigas. O seu dimensionamento deverá ser feito de modo a evitar excessivas deformações provocados pelo adensamento do concreto. Deverão estar limpas e estanques, de modo a evitar eventuais fugas de pasta. E molhadas até a saturação, a fim de se evitar a absorção da água de amassamento do concreto.	23,20	M3	
1.2.3.5	ALVENARIA DE EMBASAMENTO EM TIJOLO CERÂMICO DE 06 FUROS (09X14X19CM), ESPESSURA DE 14CM, ASSENTADO COM ARGAMASSA TRAÇO 1:4 (CIMENTO E AREIA)	Alvenaria de furo 9x14x19cm assentada em 1 vez (largura de 14cm) sobre a fundação de pedra argamassada com argamassa de cimento e areia, traço de 1:4, até a altura, nivelada, do piso acabado.	2,85	M3	
1.2.3.6	IMPERMEABILIZAÇÃO DE SUPERFÍCIE COM EMULSÃO ASFÁLTICA, 2 DEMÃOS. AF_09/2023	Deverá ser impermeabilizado com emulsão asfáltica todo o perímetro da fundação a ser construída, abrangendo nas laterais 3 fiadas do baldrame de tijolo, fechando em cima no respaldo da cinta	358,44	M2	
1.2.4.0	SUPERESTRUTURA				



 GOVERNO DO PIAUÍ www.pi.gov.br	MEMORIAL DESCRITIVO			 GOVERNO DO PIAUÍ AQUI TEM TRABALHO. AQUI TEM FUTURO.
	GOVERNO DO ESTADO DO PIAUÍ			
	SECRETARIA DE ESTADO DA EDUCAÇÃO - SEDUC			
	UNIDADE DE GESTÃO DA REDE FÍSICA - UGERF			
OBRA:	REFORMA, AMPLIAÇÃO E CONSTRUÇÃO DE QUADRA NO(A) CETI SEBASTIÃO SOARES RIBEIRO			
DATA:	NOVEMBRO DE 2023			ÁREA (REFORMA): 600,00 m²
LOCAL:	PALMEIRAIS-PI			ÁREA (CONSTRUÇÃO/ AMPLIAÇÃO): 1700,97 m²
ITEM	SERVIÇO	DESCRIÇÃO	QUANT.	UNID
1.2.4.1	PILAR EM CONCRETO ARMADO FCK = 20 MPA, FABRICAÇÃO, MONTAGEM E DESMONTAGEM DE FORMA EM MADEIRA COMPENSADA RESINADA, INCLUSIVE ESCORAMENTO.	Confecção, lançamento e adensamento do concreto em pilares, com o traço determinado a partir da dosagem racional, a fim de se atingir resistência característica a compressão não inferior a 25 Mpa. Seu transporte deverá ser efetuado de maneira que não haja segregação de seus componentes. Não sendo permitida o lançamento a alturas superiores a 02 metros. Não sendo permitido o adensamento manual, devendo-se adotar precauções para evitar a vibração da armadura, de modo a não formar vazios ao seu redor e dificultar a aderência com o concreto. Armadura dos pilares. As barras de aço não deverão apresentar excesso de ferrugem, manchas de óleo, argamassa aderente ou qualquer outra substância que impeça a perfeita aderência ao concreto. A armadura não poderá ficar em contato direto com a forma, e consequente exposição após a desforma, para isso deve-se obedecer as recomendações de cobrimento da NBR 6118. Confecção das formas dos pilares. O seu dimensionamento deverá ser feito de modo a evitar excessivas deformações provocados pelo adensamento do concreto. Deverão estar limpas e estanques, de modo a evitar eventuais fugas de pasta. E molhadas até a saturação, a fim de se evitar a absorção da água de amassamento do concreto.	11,03	M3
1.2.4.2	VIGA EM CONCRETO ARMADO FCK = 20 MPA, FABRICAÇÃO, MONTAGEM E DESMONTAGEM DE FORMA EM MADEIRA COMPENSADA RESINADA, INCLUSIVE ESCORAMENTO.	Confecção, lançamento e adensamento do concreto em vigas, com o traço determinado a partir da dosagem racional, a fim de se atingir resistência característica a compressão não inferior a 25 Mpa. Seu transporte deverá ser efetuado de maneira que não haja segregação de seus componentes. Não sendo permitida o lançamento a alturas superiores a 02 metros. Não sendo permitido o adensamento manual, devendo-se adotar precauções para evitar a vibração da armadura, de modo a não formar vazios ao seu redor e dificultar a aderência com o concreto. Armadura das vigas. As barras de aço não deverão apresentar excesso de ferrugem, manchas de óleo, argamassa aderente ou qualquer outra substância que impeça a perfeita aderência ao concreto. A armadura não poderá ficar em contato direto com a forma, e consequente exposição após a desforma, para isso deve-se obedecer as recomendações de cobrimento da NBR 6118. Confecção das formas dos vigas. O seu dimensionamento deverá ser feito de modo a evitar excessivas deformações provocados pelo adensamento do concreto. Deverão estar limpas e estanques, de modo a evitar eventuais fugas de pasta. E molhadas até a saturação, a fim de se evitar a absorção da água de amassamento do concreto.	24,30	M3
1.2.4.3	LAJE PRÉ-MOLDADA UNIDIRECIONAL, BIAPOIADA, PARA FORRO, ENCHIMENTO EM CERÂMICA, VIGOTA CONVENCIONAL, ALTURA TOTAL DA LAJE (ENCHIMENTO+CAPA) = (8+3). AF_11/2020_PA	Execução de laje tipo volterrana, para forro, com trilhos, entre eixo de 38cm, e lajotas pré-moldada ou EPS. Sobre os trilhos e enchimentos será concretado uma camada de concreto fck 20Mpa com 3cm de espessura e ferragem negativa. Inclusive escoramento durante 21 dias. Devendo ser previstas as instalações antes da concretagem do capeamento.	72,05	M2

 GOVERNO DO PIAUÍ www.pi.gov.br	MEMORIAL DESCRITIVO			 GOVERNO DO PIAUÍ AQUI TEM TRABALHO. AQUI TEM FUTURO.
	GOVERNO DO ESTADO DO PIAUÍ			
	SECRETARIA DE ESTADO DA EDUCAÇÃO - SEDUC			
	UNIDADE DE GESTÃO DA REDE FÍSICA - UGERF			
OBRA:	REFORMA, AMPLIAÇÃO E CONSTRUÇÃO DE QUADRA NO(A) CETI SEBASTIÃO SOARES RIBEIRO			
DATA:	NOVEMBRO DE 2023			ÁREA (REFORMA): 600,00 m <sup>2</sup>
LOCAL:	PALMEIRAIS-PI			ÁREA (CONSTRUÇÃO/ AMPLIAÇÃO): 1700,97 m <sup>2</sup>
ITEM	SERVIÇO	DESCRIÇÃO	QUANT.	UNID
1.2.4.4	LAJE MACIÇA EM CONCRETO ARMADO FCK = 20 MPA, FABRICAÇÃO, MONTAGEM E DESMONTAGEM DE FORMA EM MADEIRA COMPENSADA RESINADA, INCLUSIVE ESCORAMENTO.	Execução de laje tipo maciça, para beiral, executada com forma de chapa de madeira resinada e escoramento metálico. Será feita com concreto fck 20Mpa e armadura aço CA50 e CA60. Inclusive escoramento durante 21 dias. Devendo ser previstas as instalações antes da concretagem do capeamento.	1,58	M3
1.2.5.0	PAREDES, DIVISÓRIAS E PAINÉIS			
1.2.5.1	ALVENARIA DE VEDAÇÃO DE BLOCOS CERÂMICOS FURADOS NA HORIZONTAL DE 9X14X19 CM (ESPESSURA 9 CM) E ARGAMASSA DE ASSENTAMENTO COM PREPARO EM BETONEIRA. AF_12/2021	As alvenarias de tijolos de 06 furos serão executadas com os mesmos ligeiramente molhados, em fiadas niveladas, alinhadas e aprumadas. Suas juntas terão espessura ideal de 15mm, admitindo-se no máximo 25mm. Execução de alvenaria em tijolo cerâmico de 06 furos em 1/2 vez (espessura de 09cm), para o levante das paredes de vedação.	1.032,13	M2
1.2.5.2	VERGA PRÉ-MOLDADA PARA JANELAS COM ATÉ 1,5 M DE VÃO. AF_03/2016	Verga pré-moldada colocada acima do vão da janela com seção mínima de 12x15cm e traspasse para ambos os lados de 15 cm.	82,20	M
1.2.5.3	CONTRAVERGA PRÉ-MOLDADA PARA VÃOS DE ATÉ 1,5 M DE COMPRIMENTO. AF_03/2016	Contraverga pré-moldada colocada abaixo do vão da janela com seção mínima de 12x15cm e traspasse para ambos os lados de 45cm.	109,80	M
1.2.5.4	VERGA PRÉ-MOLDADA PARA JANELAS COM MAIS DE 1,5 M DE VÃO. AF_03/2016	Verga pré-moldada colocada acima do vão da janela com seção mínima de 12x15cm e traspasse para ambos os lados de 20 cm.	4,80	M
1.2.5.5	CONTRAVERGA PRÉ-MOLDADA PARA VÃOS DE MAIS DE 1,5 M DE COMPRIMENTO. AF_03/2016	Contraverga pré-moldada colocada abaixo do vão da janela com seção mínima de 12x15cm e traspasse para ambos os lados de 60cm.	4,80	M
1.2.5.6	VERGA PRÉ-MOLDADA PARA PORTAS COM ATÉ 1,5 M DE VÃO. AF_03/2016	Verga pré-moldada colocada acima do vão da porta com seção mínima de 10x12cm e traspasse para ambos os lados de 10cm.	16,10	M
1.2.5.7	DIVISÓRIA EM GRANITO CINZA ANDORINHA, ESP.= 2CM, INCLUSIVE FIXAÇÃO	Fornecimento e instalação de divisórias em granito para os banheiros. Devendo ser chumbadas no piso e na parede em no mínimo 3cm. Seguindo os cortes e especificações do projeto arquitetônico.	48,72	M2
1.2.6.0	COBERTURA			
1.2.6.1	FABRICAÇÃO E INSTALAÇÃO DE TESOURA INTEIRA EM AÇO, VÃO DE 10 M, PARA TELHA CERÂMICA OU DE CONCRETO, INCLUSO IÇAMENTO. AF_12/2015	Vigas Treliçadas para suporte da trama metálica da cobertura. Estruturas tipo viga treliçada para vãos de cobertura e marquises.	16,00	UN
1.2.6.2	FABRICAÇÃO E INSTALAÇÃO DE TESOURA INTEIRA EM AÇO, VÃO DE 7 M, PARA TELHA CERÂMICA OU DE CONCRETO, INCLUSO IÇAMENTO. AF_12/2015	Tesoura (estrutura treliçada) em aço para estrutura de cobertura de telha cerâmica.	2,00	UN
1.2.6.3	FABRICAÇÃO E INSTALAÇÃO DE TESOURA INTEIRA EM AÇO, VÃO DE 8 M, PARA TELHA ONDULADA DE FIBROCIMENTO, METÁLICA, PLÁSTICA OU TERMOACÚSTICA, INCLUSO IÇAMENTO, INCLUSO IÇAMENTO. AF_12/2015	Vigas Treliçadas para suporte da trama metálica da cobertura. Estruturas tipo viga treliçada para vãos de cobertura e marquises.	4,00	UN
1.2.6.4	FABRICAÇÃO E INSTALAÇÃO DE TESOURA INTEIRA EM AÇO, VÃO DE 5 M, PARA TELHA CERÂMICA OU DE CONCRETO, INCLUSO IÇAMENTO. AF_12/2015	Tesoura (estrutura treliçada) em aço para estrutura de cobertura de telha cerâmica.	2,00	UN
1.2.6.5	TRAMA DE MADEIRA COMPOSTA POR RIPAS, CAIBROS E TERÇAS PARA TELHADOS DE ATÉ 2 ÁGUAS PARA TELHA CERÂMICA CAPA-CANAL, INCLUSO TRANSPORTE VERTICAL. AF_07/2019	Trama de madeira, composto por peças de madeira (ripas, caibros e terças) para suporte da cobertura em telhamento cerâmico.	804,12	M2



 GOVERNO DO PIAUÍ www.pi.gov.br	MEMORIAL DESCRITIVO			 GOVERNO DO PIAUÍ AQUI TEM TRABALHO. AQUI TEM FUTURO.
	GOVERNO DO ESTADO DO PIAUÍ			
	SECRETARIA DE ESTADO DA EDUCAÇÃO - SEDUC			
	UNIDADE DE GESTÃO DA REDE FÍSICA - UGERF			
OBRA:	REFORMA, AMPLIAÇÃO E CONSTRUÇÃO DE QUADRA NO(A) CETI SEBASTIÃO SOARES RIBEIRO			
DATA:	NOVEMBRO DE 2023			ÁREA (REFORMA): 600,00 m²
LOCAL:	PALMEIRAIS-PI			ÁREA (CONSTRUÇÃO/ AMPLIAÇÃO): 1700,97 m²
ITEM	SERVIÇO	DESCRIÇÃO	QUANT.	UNID
1.2.6.6	TRAMA DE AÇO COMPOSTA POR TERÇAS PARA TELHADOS DE ATÉ 2 ÁGUAS PARA TELHA ONDULADA DE FIBROCIMENTO, METÁLICA, PLÁSTICA OU TERMOACÚSTICA, INCLUSO TRANSPORTE VERTICAL. AF_07/2019	Trama de aço, composto por peças de aço (terças) para suporte da cobertura.	35,78	M2
1.2.6.7	TELHAMENTO COM TELHA METÁLICA TERMOACÚSTICA E = 30 MM, COM ATÉ 2 ÁGUAS, INCLUSO IÇAMENTO. AF_07/2019	Execução de telhamento com telha metálica termoacústica para cobertura das edificações	45,86	M2
1.2.6.8	TELHAMENTO COM TELHA CERÂMICA CAPA-CANAL, TIPO COLONIAL, COM ATÉ 2 ÁGUAS, INCLUSO TRANSPORTE VERTICAL. AF_07/2019	Execução de telhamento com telha cerâmica para cobertura das edificações.	804,12	M2
1.2.6.9	CUMEEIRA PARA TELHA CERÂMICA EMBOÇADA COM ARGAMASSA TRAÇO 1:2:9 (CIMENTO, CAL E AREIA) PARA TELHADOS COM ATÉ 2 ÁGUAS, INCLUSO TRANSPORTE VERTICAL. AF_07/2019	Fileira no cume em telhas emboçadas para instalação no encontro convexo de duas águas de telhamento cerâmico.	82,98	M
1.2.6.10	BEIRA E BICA EM TELHA CERÂMICA COLONIAL OU CANAL	Emboçamento da borda (terminação) da água de uma cobertura em telhas cerâmicas.	141,56	M
1.2.6.11	CALHA EM CHAPA DE AÇO GALVANIZADO NÚMERO 24, DESENVOLVIMENTO DE 50 CM, INCLUSO TRANSPORTE VERTICAL. AF_07/2019	Execução de calha em chapa de aço galvanizado BWG 24 com 50cm de largura nas águas furtadas da cobertura da Edificação Principal.	40,71	M
1.2.6.12	RUFO / ALGEROZ DE CONCRETO ARMADO FCK=20MPA L=30CM E H=5CM	Execução de rufo em chapa de aço galvanizado BWG 26 com 33cm de largura nos encontros do telhamento com as platibandas da cobertura da Edificação.	38,82	M
1.2.6.13	CHAPIM PRÉ-MOLDADO DE CONCRETO ARMADO E=3CM	Execução de chapim em concreto pré-moldado, para acabamento da última fiada das platibandas da edificação.	8,08	M2
1.2.7.0	ESQUADRIAS			
1.2.7.1	PORTA DE FERRO LISA OU PARA VIDROS EM CHAPA DUPLA DE AÇO MSG 14 (E=2,00MM). INCLUSIVE PINTURA DE PROTEÇÃO ANTICORROSIVA, BATENTES E FERRAGENS. EXCLUSIVE VIDROS.	Fornecimento e instalação de porta de ferro com estrutura de metalon, do tipo folha de abrir, em chapa de aço simples BWG 14, inclusive batente, dobradiças e fechadura.	31,29	M2
1.2.7.2	PORTA DE ALUMÍNIO DE ABRIR COM LAMBRI, COM GUARNIÇÃO, FIXAÇÃO COM PARAFUSOS - FORNECIMENTO E INSTALAÇÃO. AF_12/2019	Fornecimento e instalação de porta de alumínio com lambri, do tipo folha de abrir, inclusive batente e dobradiças.	21,71	M2
1.2.7.3	JANELA DE ALUMÍNIO DE CORRER COM 2 FOLHAS PARA VIDROS, COM VIDROS, BATENTE, ACABAMENTO COM ACETATO OU BRILHANTE E FERRAGENS. EXCLUSIVE ALIZAR E CONTRAMARCO. FORNECIMENTO E INSTALAÇÃO. AF_12/2019	Fornecimento e instalação de janela de alumínio, do tipo folha de correr, inclusive batente e ferragens.	51,30	M2
1.2.7.4	PEITORIL LINEAR EM GRANITO OU MÁRMORE, L = 15CM, COMPRIMENTO DE ATÉ 2M, ASSENTADO COM ARGAMASSA 1:6 COM ADITIVO. AF_11/2020	Fornecimento e instalação de peitoril em granito sobre contra verga das janelas	69,40	M
1.2.7.5	JANELA DE ALUMÍNIO DE CORRER COM 4 FOLHAS PARA VIDROS, COM VIDROS, BATENTE, ACABAMENTO COM ACETATO OU BRILHANTE E FERRAGENS. EXCLUSIVE ALIZAR E CONTRAMARCO. FORNECIMENTO E INSTALAÇÃO. AF_12/2019	Fornecimento e instalação de janela de alumínio, do tipo folha de correr, inclusive batente e ferragens.	2,00	M2
1.2.7.6	PUXADOR PARA PCD, FIXADO NA PORTA - FORNECIMENTO E INSTALAÇÃO. AF_01/2020	Fornecimento e instalação de puxador para PCD em Portas.	2,00	UN







 GOVERNO DO PIAUÍ www.pi.gov.br	MEMORIAL DESCRITIVO			 GOVERNO DO PIAUÍ AQUI TEM TRABALHO. AQUI TEM FUTURO.	
	GOVERNO DO ESTADO DO PIAUÍ				
	SECRETARIA DE ESTADO DA EDUCAÇÃO - SEDUC				
	UNIDADE DE GESTÃO DA REDE FÍSICA - UGERF				
OBRA:	REFORMA, AMPLIAÇÃO E CONSTRUÇÃO DE QUADRA NO(A) CETI SEBASTIÃO SOARES RIBEIRO				
DATA:	NOVEMBRO DE 2023			ÁREA (REFORMA): 600,00 m²	
LOCAL:	PALMEIRAIS-PI			ÁREA (CONSTRUÇÃO/ AMPLIAÇÃO): 1700,97 m²	
ITEM	SERVIÇO	DESCRIÇÃO	QUANT.	UNID	
1.2.7.7	GRADIL EM FERRO FIXADO EM VÃOS DE JANELAS, FORMADO POR BARRAS CHATAS DE 19,05X3,17 MM	Fornecimento e instalação de gradil fixo de ferro no interior dos vãos das janelas.	53,30	M2	
1.2.7.8	ALVENARIA DE VEDAÇÃO COM ELEMENTO VAZADO DE CONCRETO (COBOGÓ) DE 7X40X40CM E ARGAMASSA DE ASSENTAMENTO COM PREPARO EM BETONEIRA	Instalação de cobogós de concreto em alvenaria.	6,60	M2	
1.2.8.0	REVESTIMENTOS				
1.2.8.1	CHAPISCO APLICADO EM ALVENARIAS E ESTRUTURAS DE CONCRETO INTERNAS, COM COLHER DE PEDREIRO. ARGAMASSA TRAÇO 1:3 COM PREPARO EM BETONEIRA 400L. AF_10/2022	Este serviço consiste na aplicação de uma argamassa de cimento e areia grossa, no traço 1:3. Antes da aplicação, as superfícies destinadas a receber o chapisco de aderência serão limpas a vassoura e abundantemente molhadas. Será aplicado chapisco nas parede que tiveram o reboco demolido para recebimento do revestimento cerâmico, nas paredes novas e nas partes onde se fizer necessário.	2.220,05	M2	
1.2.8.2	CHAPISCO APLICADO NO TETO OU EM ALVENARIA E ESTRUTURA, COM ROLO PARA TEXTURA ACRÍLICA. ARGAMASSA TRAÇO 1:4 E EMULSÃO POLIMÉRICA (ADESIVO) COM PREPARO EM BETONEIRA 400L. AF_10/2022	Este serviço consiste na aplicação de uma argamassa de cimento e areia grossa, no traço 1:3. Antes da aplicação, as superfícies destinadas a receber o chapisco de aderência serão limpas a vassoura e abundantemente molhadas. Devendo ser executado nos tetos da edificação.	72,05	M2	
1.2.8.3	MASSA ÚNICA, PARA RECEBIMENTO DE PINTURA, EM ARGAMASSA TRAÇO 1:2:8, PREPARO MECÂNICO COM BETONEIRA 400L, APLICADA MANUALMENTE EM FACES INTERNAS DE PAREDES, ESPESSURA DE 20MM, COM EXECUÇÃO DE TALISCAS. AF_06/2014	Este serviço consiste na aplicação de uma argamassa de cimento e areia fina no traço 1:2:8, sobre o chapisco de aderência, respeitando o intervalo mínimo de 24 horas. Sua espessura ideal será de 20mm, devendo ser: taliscado, atentando para o esquadro com a parede adjacente; sarrafeado com régua e desempenado e, após ter atingido o ponto de cura satisfatório, ser alisado com desempenadeira lisa, resultando em uma superfície lisa, alinhada, prumada e uniforme. O reboco servirá de base para a pintura. Devendo ser aplicado nas paredes que não receberão cerâmica e no restante da parede, acima dos 1,60m ou 60cm do revestimento cerâmico.	905,65	M2	
1.2.8.4	EMBOÇO, PARA RECEBIMENTO DE CERÂMICA, EM ARGAMASSA TRAÇO 1:2:8, PREPARO MECÂNICO COM BETONEIRA 400L, APLICADO MANUALMENTE EM FACES INTERNAS DE PAREDES, PARA AMBIENTE COM ÁREA MAIOR QUE 10M2, ESPESSURA DE 10MM, COM EXECUÇÃO DE TALISCAS. AF_06/2014	Este serviço consiste na aplicação de uma argamassa de cimento e areia fina no traço 1:2:8, sobre o chapisco de aderência, respeitando o intervalo mínimo de 24 horas. Sua espessura ideal será de 20mm, devendo ser: taliscado, atentando para o esquadro com a parede adjacente; sarrafeado com régua e desempenado e, após ter atingido o ponto de cura satisfatório, ser alisado com desempenadeira lisa, resultando em uma superfície lisa, alinhada, prumada e uniforme. O emboço servirá de base para recebimento de cerâmica.	726,69	M2	
1.2.8.5	MASSA ÚNICA, PARA RECEBIMENTO DE PINTURA, EM ARGAMASSA TRAÇO 1:2:8, PREPARO MECÂNICO COM BETONEIRA 400L, APLICADA MANUALMENTE EM TETO, ESPESSURA DE 20MM, COM EXECUÇÃO DE TALISCAS. AF_03/2015	Este serviço consiste na aplicação de uma argamassa de cimento e areia fina no traço 1:2:8, sobre o chapisco de aderência, respeitando o intervalo mínimo de 24 horas. Sua espessura ideal será de 25mm, devendo ser: taliscado, atentando para o esquadro com a parede adjacente; sarrafeado com régua e desempenado e, após ter atingido o ponto de cura satisfatório, ser alisado com desempenadeira lisa, resultando em uma superfície lisa, alinhada, prumada e uniforme. O reboco servirá de base para a pintura e para recebimento de cerâmica. Devendo ser aplicado nas paredes internas.	72,05	M2	



 GOVERNO DO PIAUÍ www.pi.gov.br	MEMORIAL DESCRITIVO			 GOVERNO DO PIAUÍ AQUI TEM TRABALHO. AQUI TEM FUTURO.
	GOVERNO DO ESTADO DO PIAUÍ			
	SECRETARIA DE ESTADO DA EDUCAÇÃO - SEDUC			
	UNIDADE DE GESTÃO DA REDE FÍSICA - UGERF			
OBRA:	REFORMA, AMPLIAÇÃO E CONSTRUÇÃO DE QUADRA NO(A) CETI SEBASTIÃO SOARES RIBEIRO			
DATA:	NOVEMBRO DE 2023			ÁREA (REFORMA): 600,00 m²
LOCAL:	PALMEIRAIS-PI			ÁREA (CONSTRUÇÃO/ AMPLIAÇÃO): 1700,97 m²
ITEM	SERVIÇO	DESCRIÇÃO	QUANT.	UNID
1.2.8.6	REVESTIMENTO CERÂMICO ESMALTADO 10X10CM PARA PAREDE, APLICADO COM ARGAMASSA INDUSTRIALIZADA AC-II E REJUNTADO	Este serviço consiste no assentamento de cerâmicas 10cm x 10cm, classe “A”, sobre o emboço, respeitando o intervalo mínimo de 14 dias, com argamassa pré-fabricada AC-II ou AC-III. As juntas entre as cerâmica serão a nível e prumo, com espessura de 1,5mm, que serão preenchidas após 7 dias e após escovadas e umedecidas, com argamassa pré-fabricada para rejunte, na cor branca. Devendo ser aplicadas nos ambientes internos e circulações até uma altura de 1,60m, sendo que, até 1,50m na cor branca e 0,10m (ultima fiada) na cor verde, 60cm nas fachadas externas na cor verde folha e até o forro nas paredes indicadas no projeto arquitetônico, na cor branca.	710,64	M2
1.2.8.7	FORRO EM RÉGUAS DE PVC, FRISADO, PARA AMBIENTES RESIDENCIAIS, INCLUSIVE ESTRUTURA UNIDIRECIONAL DE FIXAÇÃO. AF_08/2023_PS	Execução de forro de em réguas de PVC nos ambientes da Edificação conforme indicado no projeto arquitetônico (Projeto executivo).	413,33	M2
1.2.8.8	FORRO DE FIBRA MINERAL, EM PLACAS DE 625 X 625 MM, E = 15 MM, BORDA RETA. INCLUSIVE ESTRUTURA DE FIXAÇÃO E PINTURA ANTIMOFO	Execução de forro de em fibra mineral nos ambientes da Edificação conforme indicado no projeto arquitetônico (Projeto executivo).	56,00	M2
1.2.9.0	PISOS			
1.2.9.1	LASTRO DE CONCRETO MAGRO, APLICADO EM PISOS, LAJES SOBRE SOLO OU RADIER. AF_08/2017	O piso bruto deverá ser executado em piso cimentado, com espessura de 5cm, para receber regularização para os variados tipos de pisos existentes na obra.	37,39	M3
1.2.9.2	REVESTIMENTO CERÂMICO PARA PISO COM PLACAS TIPO ESMALTADA, DE DIMENSÕES 40X40 CM	Piso cerâmico, com resistência a abrasão do nível PEI-4 ou superior, tipo “A”, com base dita em pó-de-pedra, nas dimensões 40cm x 40cm, assentado com argamassa industrializada e rejuntado.	150,14	M2
1.2.9.3	PISO EM GRANILITE, MARMORITE OU GRANITINA EM AMBIENTES INTERNOS, COM ESPESSURA DE 8 MM, INCLUSO MISTURA EM BETONEIRA, COLOCAÇÃO DAS JUNTAS, APLICAÇÃO DO PISO, 4 POLIMENTOS COM POLITRIZ, ESTUCAMENTO, SELADOR E CERA. AF_06/2022	Piso composto por agregados rochosos de alta dureza, dimensionados granulometricamente, de forma a permitir a obtenção de argamassas compactas, sem espaços vazios em sua estrutura, capazes de constituir pisos de alta resistência a esforços mecânicos e de receber acabamento polido, com aspecto final UNIFORME, HOMOGÊNEO e BELO.	536,39	M2
1.2.9.4	PISO CIMENTADO, TRAÇO 1:3 (CIMENTO E AREIA), ACABAMENTO RÚSTICO, ESPESSURA 2,0 CM, PREPARO MECÂNICO DA ARGAMASSA. AF_09/2020	Execução de revestimento com argamassa, com espessura de 2 cm para acabamento cimentado.	95,37	M2
1.2.9.5	SOLEIRA EM GRANITO, LARGURA 15 CM, ESPESSURA 2,0 CM. AF_09/2020	Deverá ser executada a soleira de granito nos encontros dos pisos granilites com cerâmico, na região das portas.	3,60	M
1.2.10.0	INSTALAÇÕES ELÉTRICAS			
1.2.10.1	INSTALAÇÕES ELÉTRICAS DA EDIFICAÇÃO	VIDE MEMORIAL DESCRITIVO INSTALAÇÕES ELÉTRICAS (ANEXO I). Todas as instalações serão executadas com esmero e bom acabamento; os condutores, condutos e equipamentos cuidadosamente dispostos nas respectivas posições e firmemente ligados às estruturas de suporte e aos respectivos pertences, formando um conjunto mecânico e eletricamente satisfatório e de boa qualidade.	1,00	UN
1.2.11.0	INSTALAÇÕES HIDRÁULICAS			
1.2.11.1	REGISTRO DE PRESSÃO BRUTO, LATÃO, ROSCÁVEL, 3/4", COM ACABAMENTO E CANOPLA CROMADOS - FORNECIMENTO E INSTALAÇÃO. AF_08/2021	Instalação de registros de pressão para os chuveiros dos Banheiros.	7,00	UN







 GOVERNO DO PIAUÍ www.pi.gov.br	MEMORIAL DESCRITIVO			 GOVERNO DO PIAUÍ AQUI TEM TRABALHO. AQUI TEM FUTURO.
	GOVERNO DO ESTADO DO PIAUÍ			
	SECRETARIA DE ESTADO DA EDUCAÇÃO - SEDUC			
	UNIDADE DE GESTÃO DA REDE FÍSICA - UGERF			
OBRA:	REFORMA, AMPLIAÇÃO E CONSTRUÇÃO DE QUADRA NO(A) CETI SEBASTIÃO SOARES RIBEIRO			
DATA:	NOVEMBRO DE 2023			ÁREA (REFORMA): 600,00 m²
LOCAL:	PALMEIRAIS-PI			ÁREA (CONSTRUÇÃO/ AMPLIAÇÃO): 1700,97 m²
ITEM	SERVIÇO	DESCRIÇÃO	QUANT.	UNID
1.2.11.2	REGISTRO DE GAVETA BRUTO, LATÃO, ROSCÁVEL, 1/2" - FORNECIMENTO E INSTALAÇÃO. AF_08/2021	Instalação de registros de gaveta nos Banheiros, refeitório, cozinha, copa e área de serviço.	6,00	UN
1.2.11.3	REGISTRO DE GAVETA BRUTO, LATÃO, ROSCÁVEL, 3/4" - FORNECIMENTO E INSTALAÇÃO. AF_08/2021	Instalação de registros de gaveta nos Banheiros, refeitório, cozinha, copa e área de serviço.	6,00	UN
1.2.11.4	REGISTRO DE GAVETA BRUTO, LATÃO, ROSCÁVEL, 1" - FORNECIMENTO E INSTALAÇÃO. AF_08/2021	Instalação de registros de gaveta nos Banheiros, refeitório, cozinha, copa e área de serviço.	12,00	UN
1.2.11.5	TUBO, PVC, SOLDÁVEL, DN 20MM, INSTALADO EM RAMAL OU SUB-RAMAL DE ÁGUA - FORNECIMENTO E INSTALAÇÃO. AF_06/2022	Tubos e respectivas conexões para os ramais e sub-ramais das instalações hidráulicas.	30,00	M
1.2.11.6	JOELHO 90 GRAUS, PVC, SOLDÁVEL, DN 20MM, INSTALADO EM RAMAL OU SUB-RAMAL DE ÁGUA - FORNECIMENTO E INSTALAÇÃO. AF_06/2022	Tubos e respectivas conexões para os ramais e sub-ramais das instalações hidráulicas.	19,00	UN
1.2.11.7	TE, PVC, SOLDÁVEL, DN 20MM, INSTALADO EM RAMAL OU SUB-RAMAL DE ÁGUA - FORNECIMENTO E INSTALAÇÃO. AF_06/2022	Tubos e respectivas conexões para os ramais e sub-ramais das instalações hidráulicas.	18,00	UN
1.2.11.8	LUVA, PVC, SOLDÁVEL, DN 20MM, INSTALADO EM RAMAL OU SUB-RAMAL DE ÁGUA - FORNECIMENTO E INSTALAÇÃO. AF_06/2022	Tubos e respectivas conexões para os ramais e sub-ramais das instalações hidráulicas.	12,00	UN
1.2.11.9	LUVA DE REDUÇÃO, PVC, SOLDÁVEL, DN 25MM X 20MM, INSTALADO EM RAMAL OU SUB-RAMAL DE ÁGUA - FORNECIMENTO E INSTALAÇÃO. AF_06/2022	Instalação de registros de pressão para os chuveiros dos Banheiros.	10,00	UN
1.2.11.10	TUBO, PVC, SOLDÁVEL, DN 25MM, INSTALADO EM RAMAL OU SUB-RAMAL DE ÁGUA - FORNECIMENTO E INSTALAÇÃO. AF_06/2022	Instalação de registros de gaveta nos Banheiros, refeitório, cozinha, copa e área de serviço.	200,00	M
1.2.11.11	JOELHO 90 GRAUS, PVC, SOLDÁVEL, DN 25MM, INSTALADO EM RAMAL OU SUB-RAMAL DE ÁGUA - FORNECIMENTO E INSTALAÇÃO. AF_06/2022	Instalação de registros de gaveta nos Banheiros, refeitório, cozinha, copa e área de serviço.	12,00	UN
1.2.11.12	TE, PVC, SOLDÁVEL, DN 25MM, INSTALADO EM RAMAL OU SUB-RAMAL DE ÁGUA - FORNECIMENTO E INSTALAÇÃO. AF_06/2022	Instalação de registros de gaveta nos Banheiros, refeitório, cozinha, copa e área de serviço.	8,00	UN
1.2.11.13	LUVA, PVC, SOLDÁVEL, DN 25MM, INSTALADO EM RAMAL OU SUB-RAMAL DE ÁGUA - FORNECIMENTO E INSTALAÇÃO. AF_06/2022	Tubos e respectivas conexões para os ramais e sub-ramais das instalações hidráulicas.	10,00	UN
1.2.11.14	LUVA DE REDUÇÃO, PVC, SOLDÁVEL, DN 32MM X 25MM, INSTALADO EM PRUMADA DE ÁGUA - FORNECIMENTO E INSTALAÇÃO. AF_06/2022	Tubos e respectivas conexões para os ramais e sub-ramais das instalações hidráulicas.	8,00	UN
1.2.11.15	TUBO, PVC, SOLDÁVEL, DN 32MM, INSTALADO EM RAMAL OU SUB-RAMAL DE ÁGUA - FORNECIMENTO E INSTALAÇÃO. AF_06/2022	Tubos e respectivas conexões para os ramais e sub-ramais das instalações hidráulicas.	80,00	M
1.2.11.16	JOELHO 90 GRAUS, PVC, SOLDÁVEL, DN 32MM, INSTALADO EM RAMAL DE DISTRIBUIÇÃO DE ÁGUA - FORNECIMENTO E INSTALAÇÃO. AF_06/2022	Tubos e respectivas conexões para os ramais e sub-ramais das instalações hidráulicas.	10,00	UN
1.2.11.17	TE, PVC, SOLDÁVEL, DN 32MM, INSTALADO EM RAMAL DE DISTRIBUIÇÃO DE ÁGUA - FORNECIMENTO E INSTALAÇÃO. AF_06/2022	Tubos e respectivas conexões para os ramais e sub-ramais das instalações hidráulicas.	6,00	UN
1.2.11.18	LUVA, PVC, SOLDÁVEL, DN 32MM, INSTALADO EM PRUMADA DE ÁGUA - FORNECIMENTO E INSTALAÇÃO. AF_06/2022	Instalação de registros de pressão para os chuveiros dos Banheiros.	8,00	UN

 GOVERNO DO PIAUÍ www.pi.gov.br	MEMORIAL DESCRITIVO			 GOVERNO DO PIAUÍ AQUI TEM TRABALHO. AQUI TEM FUTURO.
	GOVERNO DO ESTADO DO PIAUÍ			
	SECRETARIA DE ESTADO DA EDUCAÇÃO - SEDUC			
	UNIDADE DE GESTÃO DA REDE FÍSICA - UGERF			
OBRA:	REFORMA, AMPLIAÇÃO E CONSTRUÇÃO DE QUADRA NO(A) CETI SEBASTIÃO SOARES RIBEIRO			
DATA:	NOVEMBRO DE 2023			ÁREA (REFORMA): 600,00 m²
LOCAL:	PALMEIRAIS-PI			ÁREA (CONSTRUÇÃO/ AMPLIAÇÃO): 1700,97 m²
ITEM	SERVIÇO	DESCRIÇÃO	QUANT.	UNID
1.2.11.19	LUVA DE REDUÇÃO, PVC, SOLDÁVEL, DN 40MM X 32MM, INSTALADO EM PRUMADA DE ÁGUA - FORNECIMENTO E INSTALAÇÃO. AF_06/2022	Instalação de registros de gaveta nos Banheiros, refeitório, cozinha, copa e área de serviço.	4,00	UN
1.2.11.20	TUBO, PVC, SOLDÁVEL, DN 40MM, INSTALADO EM PRUMADA DE ÁGUA - FORNECIMENTO E INSTALAÇÃO. AF_06/2022	Instalação de registros de gaveta nos Banheiros, refeitório, cozinha, copa e área de serviço.	80,00	M
1.2.11.21	JOELHO 90 GRAUS, PVC, SOLDÁVEL, DN 40MM, INSTALADO EM PRUMADA DE ÁGUA - FORNECIMENTO E INSTALAÇÃO. AF_06/2022	Instalação de registros de gaveta nos Banheiros, refeitório, cozinha, copa e área de serviço.	10,00	UN
1.2.11.22	TE, PVC, SOLDÁVEL, DN 40MM, INSTALADO EM PRUMADA DE ÁGUA - FORNECIMENTO E INSTALAÇÃO. AF_06/2022	Tubos e respectivas conexões para os ramais e sub-ramais das instalações hidráulicas.	6,00	UN
1.2.11.23	LUVA, PVC, SOLDÁVEL, DN 40MM, INSTALADO EM PRUMADA DE ÁGUA - FORNECIMENTO E INSTALAÇÃO. AF_06/2022	Tubos e respectivas conexões para os ramais e sub-ramais das instalações hidráulicas.	6,00	UN
1.2.11.24	LUVA DE REDUÇÃO, PVC, SOLDÁVEL, DN 50MM X 25MM, INSTALADO EM PRUMADA DE ÁGUA FORNECIMENTO E INSTALAÇÃO. AF_06/2022	Tubos e respectivas conexões para os ramais e sub-ramais das instalações hidráulicas.	4,00	UN
1.2.11.25	BUCHA DE REDUÇÃO, CURTA, PVC, SOLDÁVEL, DN 50 X 40 MM, INSTALADO EM PRUMADA DE ÁGUA - FORNECIMENTO E INSTALAÇÃO. AF_06/2022	Tubos e respectivas conexões para os ramais e sub-ramais das instalações hidráulicas.	4,00	UN
1.2.11.26	TUBO, PVC, SOLDÁVEL, DN 50MM, INSTALADO EM PRUMADA DE ÁGUA - FORNECIMENTO E INSTALAÇÃO. AF_06/2022	Tubos e respectivas conexões para os ramais e sub-ramais das instalações hidráulicas.	20,00	M
1.2.11.27	JOELHO 90 GRAUS, PVC, SOLDÁVEL, DN 50MM, INSTALADO EM PRUMADA DE ÁGUA - FORNECIMENTO E INSTALAÇÃO. AF_06/2022	Instalação de registros de pressão para os chuveiros dos Banheiros.	4,00	UN
1.2.11.28	TE, PVC, SOLDÁVEL, DN 50MM, INSTALADO EM PRUMADA DE ÁGUA - FORNECIMENTO E INSTALAÇÃO. AF_06/2022	Instalação de registros de gaveta nos Banheiros, refeitório, cozinha, copa e área de serviço.	3,00	UN
1.2.11.29	LUVA, PVC, SOLDÁVEL, DN 50MM, INSTALADO EM PRUMADA DE ÁGUA - FORNECIMENTO E INSTALAÇÃO. AF_06/2022	Instalação de registros de pressão para os chuveiros dos Banheiros.	3,00	UN
1.2.11.30	CHUMBAMENTO PONTUAL EM PASSAGEM DE TUBO COM DIÂMETRO MENOR OU IGUAL A 40 MM. AF_09/2023	Instalação de registros de gaveta nos Banheiros, refeitório, cozinha, copa e área de serviço.	4,00	UN
1.2.11.31	ADAPTADOR CURTO COM BOLSA E ROSCA PARA REGISTRO, PVC, SOLDÁVEL, DN 20MM X 1/2 , INSTALADO EM RAMAL OU SUB-RAMAL DE ÁGUA - FORNECIMENTO E INSTALAÇÃO. AF_06/2022	Instalação de registros de gaveta nos Banheiros, refeitório, cozinha, copa e área de serviço.	3,00	UN
1.2.11.32	TÊ COM BUCHA DE LATÃO NA BOLSA CENTRAL, PVC, SOLDÁVEL, DN 25MM X 1/2 , INSTALADO EM RAMAL OU SUB-RAMAL DE ÁGUA - FORNECIMENTO E INSTALAÇÃO. AF_06/2022	Instalação de registros de gaveta nos Banheiros, refeitório, cozinha, copa e área de serviço.	2,00	UN
1.2.11.33	JOELHO 90 GRAUS COM BUCHA DE LATÃO, PVC, SOLDÁVEL, DN 25MM, X 3/4 INSTALADO EM RAMAL OU SUB-RAMAL DE ÁGUA - FORNECIMENTO E INSTALAÇÃO. AF_06/2022	Tubos e respectivas conexões para os ramais e sub-ramais das instalações hidráulicas.	2,00	UN
1.2.12.0	INSTALAÇÕES SANITÁRIAS			



 GOVERNO DO PIAUÍ www.pi.gov.br	MEMORIAL DESCRITIVO			 GOVERNO DO PIAUÍ AQUI TEM TRABALHO. AQUI TEM FUTURO.	
	GOVERNO DO ESTADO DO PIAUÍ				
	SECRETARIA DE ESTADO DA EDUCAÇÃO - SEDUC				
	UNIDADE DE GESTÃO DA REDE FÍSICA - UGERF				
OBRA:	REFORMA, AMPLIAÇÃO E CONSTRUÇÃO DE QUADRA NO(A) CETI SEBASTIÃO SOARES RIBEIRO				
DATA:	NOVEMBRO DE 2023			ÁREA (REFORMA): 600,00 m²	
LOCAL:	PALMEIRAIS-PI			ÁREA (CONSTRUÇÃO/ AMPLIAÇÃO): 1700,97 m²	
ITEM	SERVIÇO	DESCRIÇÃO	QUANT.	UNID	
1.2.12.1	TUBO PVC, SERIE NORMAL, ESGOTO PREDIAL, DN 40 MM, FORNECIDO E INSTALADO EM RAMAL DE DESCARGA OU RAMAL DE ESGOTO SANITÁRIO. AF_08/2022	Tubos e respectivas conexões para os ramais e sub-ramais de esgoto das instalações sanitárias.	32,00	M	
1.2.12.2	TUBO PVC, SERIE NORMAL, ESGOTO PREDIAL, DN 50 MM, FORNECIDO E INSTALADO EM RAMAL DE DESCARGA OU RAMAL DE ESGOTO SANITÁRIO. AF_08/2022	Tubos e respectivas conexões para os ramais e sub-ramais de esgoto das instalações sanitárias.	32,00	M	
1.2.12.3	TUBO PVC, SERIE NORMAL, ESGOTO PREDIAL, DN 75 MM, FORNECIDO E INSTALADO EM RAMAL DE DESCARGA OU RAMAL DE ESGOTO SANITÁRIO. AF_08/2022	Tubos e respectivas conexões para os ramais e sub-ramais de esgoto das instalações sanitárias.	24,23	M	
1.2.12.4	TUBO PVC, SERIE NORMAL, ESGOTO PREDIAL, DN 100 MM, FORNECIDO E INSTALADO EM RAMAL DE DESCARGA OU RAMAL DE ESGOTO SANITÁRIO. AF_08/2022	Tubos e respectivas conexões para os ramais e sub-ramais de esgoto das instalações sanitárias.	32,00	M	
1.2.12.5	TUBO PVC, SERIE NORMAL, ESGOTO PREDIAL, DN 100 MM, FORNECIDO E INSTALADO EM PRUMADA DE ESGOTO SANITÁRIO OU VENTILAÇÃO. AF_08/2022	Tubos para os coletores de esgoto das instalações sanitárias.	18,00	M	
1.2.12.6	JOELHO 90 GRAUS, PVC, SERIE NORMAL, ESGOTO PREDIAL, DN 40 MM, JUNTA SOLDÁVEL, FORNECIDO E INSTALADO EM RAMAL DE DESCARGA OU RAMAL DE ESGOTO SANITÁRIO. AF_08/2022	Tubos para os coletores de esgoto das instalações sanitárias.	8,00	UN	
1.2.12.24	CAIXA SIFONADA, PVC, DN 100 X 100 X 50 MM, JUNTA ELÁSTICA, FORNECIDA E INSTALADA EM RAMAL DE DESCARGA OU EM RAMAL DE ESGOTO SANITÁRIO. AF_08/2022	Caixa sifonada instalada em piso para drenagem e derivações das águas servidas para as instalações sanitárias.	4,00	UN	
1.2.12.25	CAIXA SIFONADA, PVC, DN 150 X 185 X 75 MM, JUNTA ELÁSTICA, FORNECIDA E INSTALADA EM RAMAL DE DESCARGA OU EM RAMAL DE ESGOTO SANITÁRIO. AF_08/2022	Caixa sifonada instalada em piso para drenagem e derivações das águas servidas para as instalações sanitárias.	3,00	UN	
1.2.12.26	RALO SIFONADO, PVC, DN 100 X 40 MM, JUNTA SOLDÁVEL, FORNECIDO E INSTALADO EM RAMAL DE DESCARGA OU EM RAMAL DE ESGOTO SANITÁRIO. AF_08/2022	Ralo sifonado instalado em piso para drenagem das águas servidas para as instalações sanitárias.	2,00	UN	
1.2.12.27	CAIXA ENTERRADA HIDRÁULICA RETANGULAR, EM CONCRETO PRÉ-MOLDADO, DIMENSÕES INTERNAS: 0,4X0,4X0,4 M. AF_12/2020	Caixa de Inspeção ou Caixa de sabão instalada em piso externo para drenagem e/ou derivação das águas servidas de lavatórios, tanques ou boxes para as instalações sanitárias.	4,00	UN	
1.2.12.28	TANQUE SÉPTICO CIRCULAR, EM CONCRETO PRÉ-MOLDADO, DIÂMETRO INTERNO = 1,10 M, ALTURA INTERNA = 2,50 M, VOLUME ÚTIL: 2138,2 L (PARA 5 CONTRIBUINTES). AF_12/2020_PA	Fossa executada com conjunto de manilhas de 1,10 m de diâmetro, com fundo estanque e interligação com sumidouro através de tubos PVC de 100mm	2,00	UN	
1.2.12.29	SUMIDOURO CIRCULAR, EM CONCRETO PRÉ-MOLDADO, DIÂMETRO INTERNO = 1,88 M, ALTURA INTERNA = 2,00 M, ÁREA DE INFILTRAÇÃO: 13,1 M² (PARA 5 CONTRIBUINTES). AF_12/2020_PA	Sumidouro executado com conjunto de manilhas perfuradas de 1,88 m de diâmetro, fundo permeável com lastro de seixo ou brita e interligação com outros sumidouros e fossa através de tubos PVC de 100mm	2,00	UN	
1.2.13.0	INSTALAÇÕES PLUVIAIS				



 GOVERNO DO PIAUÍ www.pi.gov.br	MEMORIAL DESCRITIVO			 GOVERNO DO PIAUÍ AQUI TEM TRABALHO. AQUI TEM FUTURO.
	GOVERNO DO ESTADO DO PIAUÍ			
	SECRETARIA DE ESTADO DA EDUCAÇÃO - SEDUC			
	UNIDADE DE GESTÃO DA REDE FÍSICA - UGERF			
OBRA:	REFORMA, AMPLIAÇÃO E CONSTRUÇÃO DE QUADRA NO(A) CETI SEBASTIÃO SOARES RIBEIRO			
DATA:	NOVEMBRO DE 2023			ÁREA (REFORMA): 600,00 m²
LOCAL:	PALMEIRAIS-PI			ÁREA (CONSTRUÇÃO/ AMPLIAÇÃO): 1700,97 m²
ITEM	SERVIÇO	DESCRIÇÃO	QUANT.	UNID
1.2.13.1	TUBO PVC, SÉRIE R, ÁGUA PLUVIAL, DN 100 MM, FORNECIDO E INSTALADO EM CONDUTORES VERTICAIS DE ÁGUAS PLUVIAIS. AF_06/2022	Tubos e respectivas conexões para os ramais e sub-ramais de drenagem das instalações pluviais.	30,00	M
1.2.13.7	CAIXA ENTERRADA HIDRÁULICA RETANGULAR, EM CONCRETO PRÉ-MOLDADO, DIMENSÕES INTERNAS: 0,4X0,4X0,4 M. AF_12/2020	Caixa de areia instalada em piso externo para drenagem das águas pluviais superficiais e tubuladas, conduzindo-as para sarjeta.	3,00	UN
1.2.14.0	PREV. E COMBATE A INCÊNDIO			
1.2.14.1	LUMINÁRIA DE EMERGÊNCIA, COM 30 LÂMPADAS LED DE 2 W, SEM REATOR - FORNECIMENTO E INSTALAÇÃO. AF_02/2020	Instalação de luminária de emergência na parte interna da edificação.	10,00	UN
1.2.14.2	EXTINTOR DE INCÊNDIO PORTÁTIL COM CARGA DE ÁGUA PRESSURIZADA DE 10 L, CLASSE A - FORNECIMENTO E INSTALAÇÃO. AF_10/2020_PE	Instalação de extintores de incêndio na parte interna da edificação.	4,00	UN
1.2.14.3	EXTINTOR DE INCÊNDIO PORTÁTIL COM CARGA DE PQS DE 8 KG, CLASSE BC - FORNECIMENTO E INSTALAÇÃO. AF_10/2020_PE	Instalação de extintores de incêndio na parte interna da edificação.	4,00	UN
1.2.14.4	FORNECIMENTO E INSTALAÇÃO DE PLACA DE SINALIZAÇÃO INDICATIVA DE "EXTINTOR" EM PVC, DIM.: 20 X 20 CM	Instalação de placas de sinalização para indicação e informação dos extintores.	4,00	UN
1.2.14.5	FORNECIMENTO E INSTALAÇÃO DE PLACA DE SINALIZAÇÃO DE SEGURANÇA CONTRA INCÊNDIO, COM SETA INDICATIVA PARA SAÍDA DE EMERGÊNCIA, FOTOLUMINESCENTE DE 20X40CM, EM PVC DE 2 MM, ANTI-CHAMAS (SÍMBOLOS, CORES E PICTOGRAMAS CONFORME NBR 16820)	Instalação de placas de sinalização para indicação e informação dos extintores.	15,00	UN
1.2.15.0	LOUÇAS, CUBAS E BANCADAS			
1.2.15.1	VASO SANITÁRIO SIFONADO COM CAIXA ACOPLADA LOUÇA BRANCA, INCLUSO ENGATE FLEXÍVEL EM PLÁSTICO BRANCO, 1/2 X 40CM - FORNECIMENTO E INSTALAÇÃO. AF_01/2020	Instalação de vasos sanitários nos banheiros.	12,00	UN
1.2.15.4	BANCADA EM GRANITO CINZA ANDORINHA, ESP.= 2CM, INCLUSIVE FIXAÇÃO E FERRAGENS	Bancada em granito cinza andorinha, com suportes e chumbamentos, para lavatórios ou bancadas de apoio.	38,44	M2
1.2.15.5	PRATELEIRA EM GRANITO CINZA ANDORINHA, ESP.= 2CM, INCLUSIVE FIXAÇÃO E FERRAGENS	Prateleiras em granito, chumbada e sustentada por mão de força em perfil cantoneira, para suporte dos estabilizadores para computadores.	17,10	M2
1.2.15.6	CUBA DE EMBUTIR OVAL EM LOUÇA BRANCA, 35 X 50CM OU EQUIVALENTE, INCLUSO VÁLVULA E SIFÃO TIPO COPO EM METAL CROMADO - FORNECIMENTO E INSTALAÇÃO	Cuba de embutir em louça, para instalação em bancada de granito para lavatórios de banheiros. Incluso válvula e copo sifonado em metal cromado.	11,00	UN
1.2.15.7	CUBA DE EMBUTIR DE AÇO INOXIDÁVEL MÉDIA, INCLUSO VÁLVULA TIPO AMERICANA E SIFÃO TIPO COPO EM METAL CROMADO - FORNECIMENTO E INSTALAÇÃO	Cuba de embutir em aço inox, para instalação em bancada de aço inox ou granito para pias de cozinha ou bancadas de preparo de alimentos. Incluso válvula e copo sifonado em metal cromado.	13,00	UN
1.2.15.8	LAVATÓRIO LOUÇA BRANCA COM COLUNA, *44 X 35,5* CM, PADRÃO POPULAR, INCLUSO SIFÃO FLEXÍVEL EM PVC, VÁLVULA E ENGATE FLEXÍVEL 30CM EM PLÁSTICO E COM TORNEIRA CROMADA PADRÃO POPULAR - FORNECIMENTO E INSTALAÇÃO. AF_01/2020	Instalação de lavatório de louça com coluna, para os banheiros PCD	4,00	UN



 GOVERNO DO PIAUÍ www.pi.gov.br	MEMORIAL DESCRITIVO			 GOVERNO DO PIAUÍ AQUI TEM TRABALHO. AQUI TEM FUTURO.	
	GOVERNO DO ESTADO DO PIAUÍ				
	SECRETARIA DE ESTADO DA EDUCAÇÃO - SEDUC				
	UNIDADE DE GESTÃO DA REDE FÍSICA - UGERF				
OBRA:	REFORMA, AMPLIAÇÃO E CONSTRUÇÃO DE QUADRA NO(A) CETI SEBASTIÃO SOARES RIBEIRO				
DATA:	NOVEMBRO DE 2023			ÁREA (REFORMA): 600,00 m²	
LOCAL:	PALMEIRAIS-PI			ÁREA (CONSTRUÇÃO/ AMPLIAÇÃO): 1700,97 m²	
ITEM	SERVIÇO	DESCRIÇÃO	QUANT.	UNID	
1.2.15.9	ENGATE FLEXÍVEL EM PLÁSTICO BRANCO, 1/2"X 40CM - FORNECIMENTO E INSTALAÇÃO. AF_01/2020	Fornecimento e instalação de engate flexível para os lavatórios e dispositivos hidráulicos.	11,00	UN	
1.2.16.0	METAIS E ACESSÓRIOS				
1.2.16.1	TORNEIRA CROMADA TUBO MÓVEL, DE PAREDE, 1/2"X 3/4" PARA PIA DE COZINHA, PADRÃO MÉDIO - FORNECIMENTO E INSTALAÇÃO. AF_01/2020	Instalação de torneiras de parede para pias de cozinha.	15,00	UN	
1.2.16.2	TORNEIRA CROMADA DE MESA, 1/2"X 3/4" PARA LAVATÓRIO, PADRÃO MÉDIO - FORNECIMENTO E INSTALAÇÃO. AF_01/2020	Instalação de torneiras de mesa para lavatórios.	11,00	UN	
1.2.16.3	CHUVEIRO ARTICULADO EM METAL CROMADO - FORNECIMENTO E INSTALAÇÃO	Instalação de chuveiro metálico cromado, nos locais indicados em detalhes do Projeto Executivo Arquitetônico.	9,00	UN	
1.2.16.4	SABONETEIRA PLASTICA TIPO DISPENSER PARA SABONETE LIQUIDO COM RESERVATORIO 800 A 1500 ML, INCLUSO FIXAÇÃO. AF_01/2020	Instalação de acessório de plástico parafusado em parede, nos locais indicados em detalhes do Projeto Executivo Arquitetônico.	12,00	UN	
1.2.16.5	PORTA PAPEL HIGIÊNICO ROLÃO (DISPENSER) DE PLÁSTICO, FIXADO NO BOX - FORNECIMENTO E INSTALAÇÃO	Instalação de acessório de plástico parafusado em parede, nos locais indicados em detalhes do Projeto Executivo Arquitetônico.	11,00	UN	
1.2.16.6	PORTA PAPEL TOALHA (DISPENSER) DE PLÁSTICO, FIXADO NA PAREDE - FORNECIMENTO E INSTALAÇÃO	Instalação de acessório de plástico parafusado em parede, nos locais indicados em detalhes do Projeto Executivo Arquitetônico.	12,00	UN	
1.2.16.7	ASSENTO SANITÁRIO CONVENCIONAL - FORNECIMENTO E INSTALACAO. AF_01/2020	Instalação de acessório de plástico sobre vaso sanitário, nos locais indicados em detalhes do Projeto Executivo Arquitetônico.	11,00	UN	
1.2.16.8	BANCO ARTICULADO, EM ACO INOX, PARA PCD, FIXADO NA PAREDE - FORNECIMENTO E INSTALAÇÃO. AF_01/2020	Fornecimento e instalação de banco articulado para banho de PNE.	2,00	UN	
1.2.16.9	BARRA DE APOIO RETA, EM ACO INOX POLIDO, COMPRIMENTO 80 CM, FIXADA NA PAREDE - FORNECIMENTO E INSTALAÇÃO. AF_01/2020	Instalação de barras de apoio em aço inox para WC PNE	6,00	UN	
1.2.16.10	BARRA DE APOIO RETA, EM ACO INOX POLIDO, COMPRIMENTO 60CM, FIXADA NA PAREDE - FORNECIMENTO E INSTALAÇÃO. AF_01/2020	Instalação de barras de apoio em aço inox para WC PNE	8,00	UN	
1.2.17.0	PINTURAS				
1.2.17.1	FUNDO SELADOR ACRÍLICO, APLICAÇÃO MANUAL EM PAREDE, UMA DEMÃO. AF_04/2023	Aplicação de tinta de fundo, sobre o reboco, respeitando o intervalo mínimo de 28 dias, para homogeneizar a porosidade do substrato. Deverá ser aplicada sobre superfície isenta de óleo, graxa, fungos, algas, bolor, eflorescências e materiais soltos. Deverá ser aplicado em todas as superfícies de paredes que receberão pintura (internas e externas).	895,57	M2	
1.2.17.2	FUNDO SELADOR ACRÍLICO, APLICAÇÃO MANUAL EM TETO, UMA DEMÃO. AF_04/2023	Aplicação de tinta de fundo, sobre o reboco, respeitando o intervalo mínimo de 28 dias, para homogeneizar a porosidade do substrato. Deverá ser aplicada sobre superfície isenta de óleo, graxa, fungos, algas, bolor, eflorescências e materiais soltos. Deverá ser aplicado em todas as superfícies de teto que receberão pintura (internas e externas).	72,05	M2	
1.2.17.3	EMASSAMENTO COM MASSA LÁTEX, APLICAÇÃO EM PAREDE, UMA DEMÃO, LIXAMENTO MANUAL. AF_04/2023	Emassamento com massa corrida, a fim de regularizar alguma imperfeição que a parede possa apresentar. Deverá ser aplicado e posteriormente lixado em todas as paredes internas que receberão pintura.	782,33	M2	



 GOVERNO DO PIAUÍ www.pi.gov.br	MEMORIAL DESCRITIVO			 GOVERNO DO PIAUÍ AQUI TEM TRABALHO. AQUI TEM FUTURO.
	GOVERNO DO ESTADO DO PIAUÍ			
	SECRETARIA DE ESTADO DA EDUCAÇÃO - SEDUC			
	UNIDADE DE GESTÃO DA REDE FÍSICA - UGERF			
OBRA:	REFORMA, AMPLIAÇÃO E CONSTRUÇÃO DE QUADRA NO(A) CETI SEBASTIÃO SOARES RIBEIRO			
DATA:	NOVEMBRO DE 2023			ÁREA (REFORMA): 600,00 m <sup>2</sup>
LOCAL:	PALMEIRAIS-PI			ÁREA (CONSTRUÇÃO/ AMPLIAÇÃO): 1700,97 m <sup>2</sup>
ITEM	SERVIÇO	DESCRIÇÃO	QUANT.	UNID
1.2.17.4	EMASSAMENTO COM MASSA LÁTEX, APLICAÇÃO EM TETO, UMA DEMÃO, LIXAMENTO MANUAL. AF_04/2023	Emassamento com massa corrida, a fim de regularizar alguma imperfeição que o reboco/forro possa apresentar. Deverá ser aplicado e posteriormente lixado em todas os forros que receberão pintura.	72,05	M2
1.2.17.5	PINTURA LÁTEX ACRÍLICA PREMIUM, APLICAÇÃO MANUAL EM PAREDES, DUAS DEMÃOS. AF_04/2023	Deverá ser aplicada nas paredes, em duas demãos, obedecendo as especificações do fabricante quanto ao intervalo de aplicação e aplicado sobre a massa corrida. Devendo obedecer as cores do projeto arquitetônico.	905,65	M2
1.2.17.6	PINTURA LÁTEX ACRÍLICA PREMIUM, APLICAÇÃO MANUAL EM TETO, DUAS DEMÃOS. AF_04/2023	Deverá ser aplicada nos forros, em duas demãos, obedecendo as especificações do fabricante quanto ao intervalo de aplicação e aplicado sobre a massa corrida. Devendo obedecer as cores do projeto arquitetônico.	72,05	M2
1.2.17.7	PINTURA COM TINTA ALQUÍDICA DE FUNDO (TIPO ZARCÃO) APLICADA A ROLO OU PINCEL SOBRE SUPERFÍCIES METÁLICAS (EXCETO PERFIL) EXECUTADO EM OBRA (POR DEMÃO). AF_01/2020	Zarcão aplicado em superfície metálica, em duas demãos, obedecendo as especificações do fabricante quanto ao intervalo de aplicação. Devendo ser aplicada nas esquadrias metálicas e gradis.	176,74	M2
1.2.17.8	PINTURA COM TINTA ALQUÍDICA DE ACABAMENTO (ESMALTE SINTÉTICO BRILHANTE) APLICADA A ROLO OU PINCEL SOBRE SUPERFÍCIES METÁLICAS (EXCETO PERFIL) EXECUTADO EM OBRA (POR DEMÃO). AF_01/2020	Esmalte sintético fosco aplicado em superfície metálica, em duas demãos, obedecendo as especificações do fabricante quanto ao intervalo de aplicação e após a aplicação de fundo anticorrosivo (zarcão) em uma demão. Devendo ser aplicada nas esquadrias metálicas e gradis.	176,74	M2
1.2.18.0	SERVIÇOS COMPLEMENTARES			
1.2.18.1	ESPELHO CRISTAL, ESPESSURA 4MM, COM PARAFUSOS DE FIXAÇÃO, SEM MOLDURA	Instalação de espelho cristal reflexivo nos banheiros	7,42	M2
1.2.18.2	ESCADA MARINHEIRO, COM DEGRAUS EM BARRA REDONDA DE 5/8", GUARDA-CORPO EM BARRA CHATA DE 1 1/2" X 1/4" E PATAMAR DE 1,05X 0,95M EM CHAPA DE AÇO INOX DE E=4MM	Execução de corrimão em tubo de aço galvanizado para acessibilidade em rampas e escadas da edificação.	4,15	M
1.2.18.3	PLACA DE IDENTIFICAÇÃO DE AMBIENTES EM ACRÍLICO COM APLICAÇÃO EM UMA FACE DE VINIL AUTOADESIVO E FIXADO COM FITA DUPLA FACE	Placa em aço galvanizado, fixada nas portas para identificação dos ambientes.	12,00	M2
1.2.18.4	CAIXA D'ÁGUA EM POLIÉSTER REFORÇADO COM FIBRA DE VIDRO, 5000 LITROS - FORNECIMENTO E INSTALAÇÃO. AF_06/2021	Instalação do ponto de drenagem para 01 ar condicionado, em tubos PVC 25mm	1,00	UN
1.2.18.5	CARGA MANUAL DE ENTULHO EM CAMINHÃO BASCULANTE 6 M3	Carga manual de todo o entulho gerado das demolições, remoções, retiradas e restos de execução da obra.	52,28	M3
1.2.18.6	TRANSPORTE COM CAMINHÃO BASCULANTE DE 6 M³, EM VIA URBANA PAVIMENTADA, DMT ATÉ 30 KM (UNIDADE: M3XKM). AF_07/2020	Transporte de todo o entulho gerado das demolições, remoções, retiradas e restos de execução da obra.	784,20	M3XKM
1.2.18.8	LIMPEZA GERAL E FINAL DA OBRA	Limpeza de todos os ambientes e acessos da edificação. Remoção de manchas e salpicos de tinta e argamassa. Limpeza de todas as louças, vidros e metais.	972,60	M2
1.3.0.0	PATIO COBERTO			
1.3.1.0	SERVIÇOS PRELIMINARES			







 GOVERNO DO PIAUÍ www.pi.gov.br	MEMORIAL DESCRITIVO				 GOVERNO DO PIAUÍ AQUI TEM TRABALHO. AQUI TEM FUTURO.
	GOVERNO DO ESTADO DO PIAUÍ				
	SECRETARIA DE ESTADO DA EDUCAÇÃO - SEDUC				
	UNIDADE DE GESTÃO DA REDE FÍSICA - UGERF				
OBRA:	REFORMA, AMPLIAÇÃO E CONSTRUÇÃO DE QUADRA NO(A) CETI SEBASTIÃO SOARES RIBEIRO				
DATA:	NOVEMBRO DE 2023		ÁREA (REFORMA): 600,00 m²		
LOCAL:	PALMEIRAIS-PI		ÁREA (CONSTRUÇÃO/ AMPLIAÇÃO): 1700,97 m²		
ITEM	SERVIÇO	DESCRIÇÃO	QUANT.	UNID	
1.3.1.1	LOCACAO CONVENCIONAL DE OBRA, UTILIZANDO GABARITO DE TÁBUAS CORRIDAS PONTALETADAS A CADA 2,00M - 2 UTILIZAÇÕES. AF_10/2018	Locação da obra com gabarito em tábuas pontaleadas, para observar o devido esquadro na locação das paredes e estruturas da construção.	78,38	M	
1.3.2.0	MOVIMENTO DE TERRA				
1.3.2.1	ESCAVAÇÃO MANUAL PARA BLOCO DE COROAMENTO OU SAPATA (SEM ESCAVAÇÃO PARA COLOCAÇÃO DE FÔRMAS). AF_06/2017	Escavação manual em solo natural para a posterior execução dos elementos de fundação.	27,75	M3	
1.3.2.2	ESCAVAÇÃO MANUAL DE VALA PARA VIGA BALDRAME (INCLUINDO ESCAVAÇÃO PARA COLOCAÇÃO DE FÔRMAS). AF_06/2017	Escavação manual em solo natural de valas para a posterior execução dos elementos de fundação.	5,67	M3	
1.3.2.3	ATERRO MANUAL DE CAIXÃO DE EDIFICAÇÃO COM SOLO ARGILO-ARENOSO E COMPACTAÇÃO MECANIZADA	Descarga e espalhamento de solo argilo-arenoso nos caixões internos da edificação em camadas de 20cm. Ao final de cada camada deve-se molhar o aterro a fim de se obter a “umidade ótima” do material e em seguida compactar a camada, só após eliminar o máximo de vazios deve-se colocar a próxima camada. Execução de forma manual.	83,11	M3	
1.3.3.0	INFRAESTRUTURA				
1.3.3.1	LASTRO DE CONCRETO MAGRO, APLICADO EM BLOCOS DE COROAMENTO OU SAPATAS, ESPESSURA DE 5 CM. AF_08/2017	Lastro de Concreto Magro de 5cm para preparar a base para as sapatas a serem executadas de concreto armado e de concreto ciclópico.	18,50	M2	
1.3.3.2	EXECUÇÃO DE SAPATA EM CONCRETO ARMADO FCK = 20 MPA, EXCLUSIVE FORMAS.	As sapatas serão executadas com concreto armado, conforme projeto executivo estrutural.	4,20	M3	
1.3.3.3	EXECUÇÃO DE SAPATA EM CONCRETO CICLÓPICO, COM AGREGADO ADQUIRIDO	As sapatas serão executadas com concreto ciclópico de pedra de mão, que deverá ocupar 30% do volume do concreto da sapata.	1,35	M3	
1.3.3.4	PILAR DE FUNDAÇÃO EM CONCRETO ARMADO FCK = 20 MPA, COM FABRICAÇÃO, MONTAGEM E DESMONTAGEM DE FORMA EM MADEIRA COMPENSADA RESINADA E ESCORAMENTO DE FORMAS	Pescoços dos pilares que sairão do arranque (sapata) até o nível da cinta inferior.	5,13	M3	

 GOVERNO DO PIAUÍ www.pi.gov.br	MEMORIAL DESCRITIVO			 GOVERNO DO PIAUÍ AQUI TEM TRABALHO. AQUI TEM FUTURO.	
	GOVERNO DO ESTADO DO PIAUÍ				
	SECRETARIA DE ESTADO DA EDUCAÇÃO - SEDUC				
	UNIDADE DE GESTÃO DA REDE FÍSICA - UGERF				
OBRA:	REFORMA, AMPLIAÇÃO E CONSTRUÇÃO DE QUADRA NO(A) CETI SEBASTIÃO SOARES RIBEIRO				
DATA:	NOVEMBRO DE 2023			ÁREA (REFORMA): 600,00 m²	
LOCAL:	PALMEIRAIS-PI			ÁREA (CONSTRUÇÃO/ AMPLIAÇÃO): 1700,97 m²	
ITEM	SERVIÇO	DESCRIÇÃO		QUANT.	UNID
1.3.3.5	VIGA BALDRAME EM CONCRETO ARMADO FCK = 20 MPA, FABRICAÇÃO, MONTAGEM E DESMONTAGEM DE FORMA EM MADEIRA COMPENSADA RESINADA, INCLUSIVE ESCORAMENTO.	Confecção, lançamento e adensamento do concreto em vigas, com o traço determinado a partir da dosagem racional, a fim de se atingir resistência característica a compressão não inferior a 25 Mpa. Seu transporte deverá ser efetuado de maneira que não haja segregação de seus componentes. Não sendo permitida o lançamento a alturas superiores a 02 metros. Não sendo permitido o adensamento manual, devendo-se adotar precauções para evitar a vibração da armadura, de modo a não formar vazios ao seu redor e dificultar a aderência com o concreto.  Armadura das vigas. As barras de aço não deverão apresentar excesso de ferrugem, manchas de óleo, argamassa aderente ou qualquer outra substância que impeça a perfeita aderência ao concreto. A armadura não poderá ficar em contato direto com a forma, e consequente exposição após a desforma, para isso deve-se obedecer as recomendações de cobrimento da NBR 6118.  Confecção das formas dos vigas. O seu dimensionamento deverá ser feito de modo a evitar excessivas deformações provocados pelo adensamento do concreto. Deverão estar limpas e estanques, de modo a evitar eventuais fugas de pasta. E molhadas até a saturação, a fim de se evitar a absorção da água de amassamento do concreto.		4,34	M3
1.3.3.6	ALVENARIA DE EMBASAMENTO EM TIJOLO CERÂMICO DE 06 FUROS (09X14X19CM), ESPESSURA DE 14CM, ASSENTADO COM ARGAMASSA TRAÇO 1:4 (CIMENTO E AREIA)	Alvenaria de furo 9x14x19cm assentada em 1 vez (largura de 14cm) sobre a fundação de pedra argamassada com argamassa de cimento e areia, traço de 1:4, até a altura, nivelada, do piso acabado.		3,07	M3
1.3.3.7	IMPERMEABILIZAÇÃO DE SUPERFÍCIE COM EMULSÃO ASFÁLTICA, 2 DEMÃOS. AF_09/2023	Deverá ser impermeabilizado com emulsão asfáltica todo o perímetro da fundação a ser construída, abrangendo nas laterais 3 fiadas do baldrame de tijolo, fechando em cima no respaldo da cinta		39,41	M2
1.3.4.0	SUPERESTRUTURA				



 GOVERNO DO PIAUÍ www.pi.gov.br	MEMORIAL DESCRITIVO			 GOVERNO DO PIAUÍ AQUI TEM TRABALHO. AQUI TEM FUTURO.
	GOVERNO DO ESTADO DO PIAUÍ			
	SECRETARIA DE ESTADO DA EDUCAÇÃO - SEDUC			
	UNIDADE DE GESTÃO DA REDE FÍSICA - UGERF			
OBRA:	REFORMA, AMPLIAÇÃO E CONSTRUÇÃO DE QUADRA NO(A) CETI SEBASTIÃO SOARES RIBEIRO			
DATA:	NOVEMBRO DE 2023			ÁREA (REFORMA): 600,00 m²
LOCAL:	PALMEIRAIS-PI			ÁREA (CONSTRUÇÃO/ AMPLIAÇÃO): 1700,97 m²
ITEM	SERVIÇO	DESCRIÇÃO	QUANT.	UNID
1.3.4.1	PILAR EM CONCRETO ARMADO FCK = 20 MPA, FABRICAÇÃO, MONTAGEM E DESMONTAGEM DE FORMA EM MADEIRA COMPENSADA RESINADA, INCLUSIVE ESCORAMENTO.	Confecção, lançamento e adensamento do concreto em pilares, com o traço determinado a partir da dosagem racional, a fim de se atingir resistência característica a compressão não inferior a 25 Mpa. Seu transporte deverá ser efetuado de maneira que não haja segregação de seus componentes. Não sendo permitida o lançamento a alturas superiores a 02 metros. Não sendo permitido o adensamento manual, devendo-se adotar precauções para evitar a vibração da armadura, de modo a não formar vazios ao seu redor e dificultar a aderência com o concreto. Armadura dos pilares. As barras de aço não deverão apresentar excesso de ferrugem, manchas de óleo, argamassa aderente ou qualquer outra substância que impeça a perfeita aderência ao concreto. A armadura não poderá ficar em contato direto com a forma, e consequente exposição após a desforma, para isso deve-se obedecer as recomendações de cobrimento da NBR 6118. Confecção das formas dos pilares. O seu dimensionamento deverá ser feito de modo a evitar excessivas deformações provocados pelo adensamento do concreto. Deverão estar limpas e estanques, de modo a evitar eventuais fugas de pasta. E molhadas até a saturação, a fim de se evitar a absorção da água de amassamento do concreto.	0,36	M3
1.3.4.2	CINTA DE AMARRAÇÃO DE ALVENARIA MOLDADA IN LOCO EM CONCRETO. AF_03/2016	Execução de cinta de amarração superior em concreto armado moldado in loco, inclusive forma e desforma. Medindo 10x20cm.	72,98	M
1.3.4.3	PILAR TRELIÇADO METÁLICO EM PERFIL LAMINADO, "U" 152 X 15,6 E CANTONEIRA DE ABAS IGUAIS, 1.1/4"x1/4", COM CONEXÕES SOLDADAS, CHAPA DE BASE, E=1/2", E ANCORAGEM PARAFUSADA. INCLUSO TRANSPORTE, IÇAMENTO E MONTAGEM	Pilar metálico treliçado com perfis laminados e/ou perfis de chapa dobrada, com execução de chapa de base parafusada, ligações soldadas.	1.755,18	KG
1.3.4.4	CONCRETO FCK = 15MPa, TRAÇO 1:3,4:3,5 (EM MASSA SECA DE CIMENTO/ AREIA MÉDIA/ BRITA 1) - PREPARO MECÂNICO COM BETONEIRA 400 L. AF_05/2021	Encamisamento com concreto dos pilares metálicos da quadra até altura especificada em projeto.	3,00	M3
1.3.4.6	MONTAGEM E DESMONTAGEM DE FÔRMA DE PILARES RETANGULARES E ESTRUTURAS SIMILARES, PÉ-DIREITO SIMPLES, EM CHAPA DE MADEIRA COMPENSADA RESINADA, 8 UTILIZAÇÕES. AF_09/2020	Forma de madeira para encamisamento com concreto dos pilares metálicos da quadra até altura especificada em projeto.	42,00	M2
1.3.5.0	PAREDES, DIVISÓRIAS E PAINÉIS			
1.3.5.1	ALVENARIA DE VEDAÇÃO DE BLOCOS CERÂMICOS FURADOS NA HORIZONTAL DE 9X14X19 CM (ESPESURA 9 CM) E ARGAMASSA DE ASSENTAMENTO COM PREPARO EM BETONEIRA. AF_12/2021	As alvenarias de tijolos de 06 furos serão executadas com os mesmos ligeiramente molhados, em fiadas niveladas, alinhadas e aprumadas. Suas juntas terão espessura ideal de 15mm, admitindo-se no máximo 25mm. Execução de alvenaria em tijolo cerâmico de 06 furos em 1/2 vez (espessura de 09cm), para o levante das paredes de vedação.	72,98	M2
1.3.6.0	COBERTURA			



 GOVERNO DO PIAUÍ www.pi.gov.br	MEMORIAL DESCRITIVO			 GOVERNO DO PIAUÍ AQUI TEM TRABALHO. AQUI TEM FUTURO.
	GOVERNO DO ESTADO DO PIAUÍ			
	SECRETARIA DE ESTADO DA EDUCAÇÃO - SEDUC			
	UNIDADE DE GESTÃO DA REDE FÍSICA - UGERF			
OBRA:	REFORMA, AMPLIAÇÃO E CONSTRUÇÃO DE QUADRA NO(A) CETI SEBASTIÃO SOARES RIBEIRO			
DATA:	NOVEMBRO DE 2023			ÁREA (REFORMA): 600,00 m²
LOCAL:	PALMEIRAIS-PI			ÁREA (CONSTRUÇÃO/ AMPLIAÇÃO): 1700,97 m²
ITEM	SERVIÇO	DESCRIÇÃO	QUANT.	UNID
1.3.6.1	ESTRUTURA METÁLICA PARA COBERTURA COM TRELIÇAS EM PERFIL U 150 OU 200, TERÇAS EM PERFIL U ENRIJECIDO 150, COM CONTRAVENTAMENTO, PARA VÃOS 20,01 A 30,0M. INCLUSIVE PINTURA DE FUNDO (ZARCÃO) E 2 DEMÃOS DE ESMALTE SINTÉTICO FOSCO - FABRICAÇÃO E MONTAGEM	Estrutura Trelaçada e trama metálica com terças em perfil U para cobertura. Estruturas tipo viga trelaçada para vãos de cobertura e marquises.	387,51	M2
1.3.6.2	TELHAMENTO COM TELHA DE AÇO/ALUMÍNIO E = 0,5 MM, COM ATÉ 2 ÁGUAS, INCLUSO IÇAMENTO. AF_07/2019	Execução de telhamento com telha metálica para cobertura das edificações.	387,51	M2
1.3.6.3	CUMEEIRA PARA TELHA DE AÇO/ALUMÍNIO E = 0,5 MM	Peça (cumeeira) metálica para instalação no encontro convexo de duas águas de telhamento metálico.	27,29	M
1.3.7.0	ESQUADRIAS			
1.3.7.1	ALAMBRADO PARA QUADRA POLIESPORTIVA, ESTRUTURADO POR TUBOS DE AÇO GALVANIZADO, (MONTANTES COM DIAMETRO 2" , TRAVESSAS E ESCORAS COM DIÂMETRO 1 1/4", COM TELA DE ARAME GALVANIZADO, FIO 12 BWG E MALHA QUADRADA 5X5CM (EXCETO MURETA). AF_03/2021	Fornecimento e instalação de alambrado em tela metálica sobre mureta de alvenaria.	182,50	M2
1.3.8.0	REVESTIMENTOS			
1.3.8.1	CHAPISCO APLICADO EM ALVENARIA (COM PRESENÇA DE VÃOS) E ESTRUTURAS DE CONCRETO DE FACHADA, COM COLHER DE PEDREIRO. ARGAMASSA TRAÇO 1:3 COM PREPARO EM BETONEIRA 400L. AF_10/2022	Este serviço consiste na aplicação de uma argamassa de cimento e areia grossa, no traço 1:3. Antes da aplicação, as superfícies destinadas a receber o chapisco de aderência serão limpas a vassoura e abundantemente molhadas. Devendo ser executado nas fachadas da edificação.	145,96	M2
1.3.8.2	EMBOÇO OU MASSA ÚNICA EM ARGAMASSA TRAÇO 1:2:8, PREPARO MECÂNICO COM BETONEIRA 400 L, APLICADA MANUALMENTE EM PANOS DE FACHADA COM PRESENÇA DE VÃOS, ESPESSURA DE 25 MM. AF_08/2022	Este serviço consiste na aplicação de uma argamassa de cimento e areia fina no traço 1:2:8, sobre o chapisco de aderência, respeitando o intervalo mínimo de 24 horas. Sua espessura ideal será de 25mm, devendo ser: taliscado, atentando para o esquadro com a parede adjacente; sarrafeado com régua e desempenado e, após ter atingido o ponto de cura satisfatório, ser alisado com desempenadeira lisa, resultando em uma superfície lisa, alinhada, prumada e uniforme. O reboco servirá de base para a pintura e para recebimento de cerâmica. Devendo ser aplicado nas paredes externas.	145,96	M2
1.3.9.0	PISOS			
1.3.9.1	LASTRO DE CONCRETO MAGRO, APLICADO EM PISOS, LAJES SOBRE SOLO OU RADIERS. AF_08/2017	O piso bruto deverá ser executado em piso cimentado, com espessura de 5cm, para receber regularização para os variados tipos de pisos existentes na obra.	19,39	M3
1.3.9.2	PISO EM GRANILITE, MARMORITE OU GRANITINA EM AMBIENTES INTERNOS, COM ESPESSURA DE 8 MM, INCLUSO MISTURA EM BETONEIRA, COLOCAÇÃO DAS JUNTAS, APLICAÇÃO DO PISO, 4 POLIMENTOS COM POLITRIZ, ESTUCAMENTO, SELADOR E CERA. AF_06/2022	Piso composto por agregados rochosos de alta dureza, dimensionados granulometricamente, de forma a permitir a obtenção de argamassas compactas, sem espaços vazios em sua estrutura, capazes de constituir pisos de alta resistência a esforços mecânicos e de receber acabamento polido, com aspecto final UNIFORME, HOMOGÊNEO e BELO.	277,02	M2
1.3.9.3	PISO CIMENTADO, TRAÇO 1:3 (CEMENTO E AREIA), ACABAMENTO RÚSTICO, ESPESSURA 2,0 CM, PREPARO MECÂNICO DA ARGAMASSA. AF_09/2020	Execução de revestimento com argamassa, com espessura de 2 cm para acabamento cimentado.	54,68	M2
1.3.10.0	INSTALAÇÕES ELÉTRICAS			



 GOVERNO DO PIAUÍ www.pi.gov.br	MEMORIAL DESCRITIVO			 GOVERNO DO PIAUÍ AQUI TEM TRABALHO. AQUI TEM FUTURO.
	GOVERNO DO ESTADO DO PIAUÍ			
	SECRETARIA DE ESTADO DA EDUCAÇÃO - SEDUC			
	UNIDADE DE GESTÃO DA REDE FÍSICA - UGERF			
OBRA:	REFORMA, AMPLIAÇÃO E CONSTRUÇÃO DE QUADRA NO(A) CETI SEBASTIÃO SOARES RIBEIRO			
DATA:	NOVEMBRO DE 2023			ÁREA (REFORMA): 600,00 m²
LOCAL:	PALMEIRAIS-PI			ÁREA (CONSTRUÇÃO/ AMPLIAÇÃO): 1700,97 m²
ITEM	SERVIÇO	DESCRIÇÃO	QUANT.	UNID
1.3.10.1	INSTALAÇÕES ELÉTRICAS DO PATIO COBERTO	VIDE MEMORIAL DESCRITIVO INSTALAÇÕES ELÉTRICAS (ANEXO I). Todas as instalações serão executadas com esmero e bom acabamento; os condutores, condutos e equipamentos cuidadosamente dispostos nas respectivas posições e firmemente ligados às estruturas de suporte e aos respectivos pertences, formando um conjunto mecânico e eletricamente satisfatório e de boa qualidade.	1,00	UN
1.3.11.0	PINTURAS			
1.3.11.1	FUNDO SELADOR ACRÍLICO, APLICAÇÃO MANUAL EM PAREDE, UMA DEMÃO. AF_04/2023	Aplicação de tinta de fundo, sobre o reboco, respeitando o intervalo mínimo de 28 dias, para homogeneizar a porosidade do substrato. Deverá ser aplicada sobre superfície isenta de óleo, graxa, fungos, algas, bolor, eflorescências e materiais soltos. Deverá ser aplicado em todas as superfícies de paredes que receberão pintura (internas e externas).	145,96	M2
1.3.11.2	PINTURA LÁTEX ACRÍLICA PREMIUM, APLICAÇÃO MANUAL EM PAREDES, DUAS DEMÃOS. AF_04/2023	Deverá ser aplicada nas paredes, em duas demãos, obedecendo as especificações do fabricante quanto ao intervalo de aplicação e aplicado sobre a massa corrida. Devendo obedecer as cores do projeto arquitetônico.	145,96	M2
1.3.11.3	PINTURA COM TINTA ALQUÍDICA DE FUNDO (TIPO ZARCÃO) APLICADA A ROLO OU PINCEL SOBRE SUPERFÍCIES METÁLICAS (EXCETO PERFIL) EXECUTADO EM OBRA (POR DEMÃO). AF_01/2020	Zarcão aplicado em superfície metálica, em duas demãos, obedecendo as especificações do fabricante quanto ao intervalo de aplicação. Devendo ser aplicada nas esquadrias metálicas e gradis.	442,00	M2
1.3.11.4	PINTURA COM TINTA ALQUÍDICA DE ACABAMENTO (ESMALTE SINTÉTICO BRILHANTE) APLICADA A ROLO OU PINCEL SOBRE SUPERFÍCIES METÁLICAS (EXCETO PERFIL) EXECUTADO EM OBRA (POR DEMÃO). AF_01/2020	Esmalte sintético fosco aplicado em superfície metálica, em duas demãos, obedecendo as especificações do fabricante quanto ao intervalo de aplicação e após a aplicação de fundo anticorrosivo (zarcão) em uma demão. Devendo ser aplicada nas esquadrias metálicas e gradis.	442,00	M2
1.3.12.0	SERVIÇOS COMPLEMENTARES			
1.3.12.3	CARGA MANUAL DE ENTULHO EM CAMINHÃO BASCULANTE 6 M3	Carga manual de todo o entulho gerado das demolições, remoções, retiradas e restos de execução da obra.	20,65	M3
1.3.12.4	TRANSPORTE COM CAMINHÃO BASCULANTE DE 6 M³, EM VIA URBANA PAVIMENTADA, DMT ATÉ 30 KM (UNIDADE: M3XKM). AF_07/2020	Transporte de todo o entulho gerado das demolições, remoções, retiradas e restos de execução da obra.	309,75	M3XKM
1.3.12.5	LIMPEZA GERAL E FINAL DA OBRA	Limpeza de todos os ambientes e acessos da edificação. Remoção de manchas e salpicos de tinta e argamassa. Limpeza de todas as louças, vidros e metais.	728,37	M2
1.4.0.0	SERVIÇOS DIVERSOS (EQUIP. URBANÍSTICOS, PAISAGISMO E PAVIMENTAÇÕES EXTERNAS)			
1.4.1.0	MOVIMENTO DE TERRA			
1.4.1.1	ESCAVAÇÃO MANUAL PARA BLOCO DE COROAMENTO OU SAPATA (SEM ESCAVAÇÃO PARA COLOCAÇÃO DE FÔRMAS). AF_06/2017	Escavação manual em solo natural para a posterior execução dos elementos de fundação.	4,91	M3
1.4.1.2	ESCAVAÇÃO MANUAL DE VALA PARA VIGA BALDRAME (INCLUINDO ESCAVAÇÃO PARA COLOCAÇÃO DE FÔRMAS). AF_06/2017	Escavação manual em solo natural de valas para a posterior execução dos elementos de fundação.	3,45	M3
1.4.2.0	INFRAESTRUTURA			



 GOVERNO DO PIAUÍ www.pi.gov.br	MEMORIAL DESCRITIVO			 GOVERNO DO PIAUÍ AQUI TEM TRABALHO. AQUI TEM FUTURO.	
	GOVERNO DO ESTADO DO PIAUÍ				
	SECRETARIA DE ESTADO DA EDUCAÇÃO - SEDUC				
	UNIDADE DE GESTÃO DA REDE FÍSICA - UGERF				
OBRA:	REFORMA, AMPLIAÇÃO E CONSTRUÇÃO DE QUADRA NO(A) CETI SEBASTIÃO SOARES RIBEIRO				
DATA:	NOVEMBRO DE 2023			ÁREA (REFORMA): 600,00 m²	
LOCAL:	PALMEIRAIS-PI			ÁREA (CONSTRUÇÃO/ AMPLIAÇÃO): 1700,97 m²	
ITEM	SERVIÇO	DESCRIÇÃO	QUANT.	UNID	
1.4.2.1	LASTRO DE CONCRETO MAGRO, APLICADO EM BLOCOS DE COROAMENTO OU SAPATAS, ESPESSURA DE 5 CM. AF_08/2017	Lastro de Concreto Magro de 5cm para preparar a base para as sapatas a serem executadas de concreto armado e de concreto ciclópico.	2,00	M2	
1.4.2.2	EXECUÇÃO DE SAPATA EM CONCRETO CICLÓPICO, COM AGREGADO ADQUIRIDO	As sapatas serão executadas com concreto ciclópico de pedra de mão, que deverá ocupar 30% do volume do concreto da sapata.	0,60	M3	
1.4.2.3	PILAR DE FUNDAÇÃO EM CONCRETO ARMADO FCK = 20 MPA, COM FABRICAÇÃO, MONTAGEM E DESMONTAGEM DE FORMA EM MADEIRA COMPENSADA RESINADA E ESCORAMENTO DE FORMAS	Pescoços dos pilares que sairão do arranque (sapata) até o nível da cinta inferior.	0,19	M3	
1.4.2.4	EMBASAMENTO COM PEDRA CALCÁRIA ARGAMASSADA UTILIZANDO ARGAMASSA DE CIMENTO E AREIA GROSSA NO TRAÇO 1:4	Preenchimento das valas que servirão de fundação às paredes com "pedra-de-mão" e argamassa de cimento e areia, traço 1:4. As pedras devem ter boa resistência, apiloadas na argamassa e ocupar 30% do volume total da fundação.	2,26	M3	
1.4.2.5	ALVENARIA DE EMBASAMENTO EM TIJOLO CERÂMICO DE 06 FUROS (09X14X19CM), ESPESSURA DE 14CM, ASSENTADO COM ARGAMASSA TRAÇO 1:4 (CIMENTO E AREIA)	Alvenaria de furo 9x14x19cm assentada em 1 vez (largura de 14cm) sobre a fundação de pedra argamassada com argamassa de cimento e areia, traço de 1:4, até a altura, nivelada, do piso acabado.	0,96	M3	
1.4.2.6	CINTA DE AMARRAÇÃO DE ALVENARIA MOLDADA IN LOCO EM CONCRETO, SEÇÃO 14X20CM	Execução de cinta de amarração inferior em concreto armado moldado in loco, inclusive forma e desforma. Medindo 14x20cm.	22,84	M	
1.4.3.0	SUPERESTRUTURA				
1.4.3.1	PILAR EM CONCRETO ARMADO FCK = 20 MPA, FABRICAÇÃO, MONTAGEM E DESMONTAGEM DE FORMA EM MADEIRA COMPENSADA RESINADA, INCLUSIVE ESCORAMENTO.	Confecção, lançamento e adensamento do concreto em pilares, com o traço determinado a partir da dosagem racional, a fim de se atingir resistência característica a compressão não inferior a 25 Mpa. Seu transporte deverá ser efetuado de maneira que não haja segregação de seus componentes. Não sendo permitida o lançamento a alturas superiores a 02 metros. Não sendo permitido o adensamento manual, devendo-se adotar precauções para evitar a vibração da armadura, de modo a não formar vazios ao seu redor e dificultar a aderência com o concreto. Armadura dos pilares. As barras de aço não deverão apresentar excesso de ferrugem, manchas de óleo, argamassa aderente ou qualquer outra substância que impeça a perfeita aderência ao concreto. A armadura não poderá ficar em contato direto com a forma, e consequente exposição após a desforma, para isso deve-se obedecer as recomendações de cobrimento da NBR 6118. Confecção das formas dos pilares. O seu dimensionamento deverá ser feito de modo a evitar excessivas deformações provocados pelo adensamento do concreto. Deverão estar limpas e estanques, de modo a evitar eventuais fugas de pasta. E molhadas até a saturação, a fim de se evitar a absorção da água de amassamento do concreto.	0,21	M3	
1.4.3.2	CINTA DE AMARRAÇÃO DE ALVENARIA MOLDADA IN LOCO EM CONCRETO. AF_03/2016	Execução de cinta de amarração superior em concreto armado moldado in loco, inclusive forma e desforma. Medindo 10x20cm.	22,84	M	
1.4.4.0	PAREDES, DIVISÓRIAS E PAINÉIS				







 GOVERNO DO PIAUÍ www.pi.gov.br	MEMORIAL DESCRITIVO				 GOVERNO DO PIAUÍ AQUI TEM TRABALHO. AQUI TEM FUTURO.
	GOVERNO DO ESTADO DO PIAUÍ				
	SECRETARIA DE ESTADO DA EDUCAÇÃO - SEDUC				
	UNIDADE DE GESTÃO DA REDE FÍSICA - UGERF				
OBRA:	REFORMA, AMPLIAÇÃO E CONSTRUÇÃO DE QUADRA NO(A) CETI SEBASTIÃO SOARES RIBEIRO				
DATA:	NOVEMBRO DE 2023			ÁREA (REFORMA): 600,00 m²	
LOCAL:	PALMEIRAIS-PI			ÁREA (CONSTRUÇÃO/ AMPLIAÇÃO): 1700,97 m²	
ITEM	SERVIÇO	DESCRIÇÃO	QUANT.	UNID	
1.4.4.1	ALVENARIA DE VEDAÇÃO DE BLOCOS CERÂMICOS FURADOS NA HORIZONTAL DE 9X14X19 CM (ESPESSURA 9 CM) E ARGAMASSA DE ASSENTAMENTO COM PREPARO EM BETONEIRA. AF_12/2021	As alvenarias de tijolos de 06 furos serão executadas com os mesmos ligeiramente molhados, em fiadas niveladas, alinhadas e aprumadas. Suas juntas terão espessura ideal de 15mm, admitindo-se no máximo 25mm. Execução de alvenaria em tijolo cerâmico de 06 furos em 1/2 vez (espessura de 09cm), para o levante das paredes de vedação.	37,90	M2	
1.4.4.2	ALVENARIA DE TIJOLO MACIÇO APARENTE (24x12x6)CM C/ARGAMASSA MISTA DE CAL HIDRATADA, ESP.=12 CM	Paredes do fechamento do canteiro em tijolos maciços aparentes.	14,11	M2	
1.4.4.3	CHAPIM PRÉ-MOLDADO DE CONCRETO ARMADO E=3CM	Execução de chapim em concreto pré-moldado, para acabamento da última fiada das platibandas da edificação.	4,70	M2	
1.4.5.0	ESQUADRIAS				
1.4.5.1	PORTA DE FERRO LISA OU PARA VIDROS EM CHAPA DUPLA DE AÇO MSG 14 (E=2,00MM). INCLUSIVE PINTURA DE PROTEÇÃO ANTICORROSIVA, BATENTES E FERRAGENS. EXCLUSIVE VIDROS.	Fornecimento e instalação de porta de ferro com estrutura de metalon, do tipo folha de abrir, em chapa de aço simples BWG 14, inclusive batente, dobradiças e fechadura.	7,50	M2	
1.4.5.2	GRADIL DE FERRO EM TUBO DE AÇO GALVANIZADO DE 20x20 MM E=2,65MM COM ESPAÇAMENTO DE 10CM E MONTANTES DE TUBO DE AÇO GALVANIZADO DE 40x40 MM E=3,00MM COM ESPAÇAMENTO DE 3M, INCLUSIVE ASSENTAMENTO	Fornecimento e instalação de gradil fixo de metalon.	43,40	M2	
1.4.5.3	PORTÃO EM TUBO DE AÇO GALVANIZADO DE 20x20 MM E=2,65MM A CADA 10CM. INCLUSIVE REQUADRO	Fornecimento e instalação de portão em metalon, de abrir, inclusive batente, dobradiças e fechadura.	3,00	M2	
1.4.6.0	REVESTIMENTOS				
1.4.6.1	CHAPISCO APLICADO EM ALVENARIA (COM PRESENÇA DE VÃOS) E ESTRUTURAS DE CONCRETO DE FACHADA, COM COLHER DE PEDREIRO. ARGAMASSA TRAÇO 1:3 COM PREPARO EM BETONEIRA 400L. AF_10/2022	Este serviço consiste na aplicação de uma argamassa de cimento e areia grossa, no traço 1:3. Antes da aplicação, as superfícies destinadas a receber o chapisco de aderência serão limpas a vassoura e abundantemente molhadas. Devendo ser executado nas fachadas da edificação.	1.152,07	M2	
1.4.6.2	EMBOÇO OU MASSA ÚNICA EM ARGAMASSA TRAÇO 1:2:8, PREPARO MECÂNICO COM BETONEIRA 400 L, APLICADA MANUALMENTE EM PANOS DE FACHADA COM PRESENÇA DE VÃOS, ESPESSURA DE 25 MM. AF_08/2022	Este serviço consiste na aplicação de uma argamassa de cimento e areia fina no traço 1:2:8, sobre o chapisco de aderência, respeitando o intervalo mínimo de 24 horas. Sua espessura ideal será de 25mm, devendo ser: taliscado, atentando para o esquadro com a parede adjacente; sarrafeado com régua e desempenado e, após ter atingido o ponto de cura satisfatório, ser alisado com desempenadeira lisa, resultando em uma superfície lisa, alinhada, prumada e uniforme. O reboco servirá de base para a pintura e para recebimento de cerâmica. Devendo ser aplicado nas paredes externas.	1.152,07	M2	

 GOVERNO DO PIAUÍ www.pi.gov.br	MEMORIAL DESCRITIVO				 GOVERNO DO PIAUÍ AQUI TEM TRABALHO. AQUI TEM FUTURO.
	GOVERNO DO ESTADO DO PIAUÍ				
	SECRETARIA DE ESTADO DA EDUCAÇÃO - SEDUC				
	UNIDADE DE GESTÃO DA REDE FÍSICA - UGERF				
OBRA:	REFORMA, AMPLIAÇÃO E CONSTRUÇÃO DE QUADRA NO(A) CETI SEBASTIÃO SOARES RIBEIRO				
DATA:	NOVEMBRO DE 2023			ÁREA (REFORMA): 600,00 m <sup>2</sup>	
LOCAL:	PALMEIRAIS-PI			ÁREA (CONSTRUÇÃO/ AMPLIAÇÃO): 1700,97 m <sup>2</sup>	
ITEM	SERVIÇO	DESCRIÇÃO	QUANT.	UNID	
1.4.6.3	REVESTIMENTO CERÂMICO ESMALTADO 10X10CM PARA PAREDE, APLICADO COM ARGAMASSA INDUSTRIALIZADA AC-II E REJUNTADO	Este serviço consiste no assentamento de cerâmicas 10cm x 10cm, classe “A”, sobre o emboço, respeitando o intervalo mínimo de 14 dias, com argamassa pré-fabricada AC-II ou AC-III. As juntas entre as cerâmica serão a nível e prumo, com espessura de 1,5mm, que serão preenchidas após 7 dias e após escovadas e umedecidas, com argamassa pré-fabricada para rejunte, na cor branca. Devendo ser aplicadas nos ambientes internos e circulações até uma altura de 1,60m, sendo que, até 1,50m na cor branca e 0,10m (ultima fiada) na cor verde, 60cm nas fachadas externas na cor verde folha e até o forro nas paredes indicadas no projeto arquitetônico, na cor branca.	37,90	M2	
1.4.7.0	PISOS				
1.4.7.1	LASTRO DE CONCRETO MAGRO, APLICADO EM PISOS, LAJES SOBRE SOLO OU RADIER. AF_08/2017	Piso cerâmico, com resistência a abrasão do nível PEI-4 ou superior, tipo “A”, com base dita em pó-de-pedra, nas dimensões 40cm x 40cm, assentado com argamassa industrializada e rejuntado.	15,67	M3	
1.4.7.2	PISO CIMENTADO, TRAÇO 1:3 (CIMENTO E AREIA), ACABAMENTO RÚSTICO, ESPESSURA 2,0 CM, PREPARO MECÂNICO DA ARGAMASSA. AF_09/2020	Execução de revestimento com argamassa, com espessura de 2 cm para acabamento cimentado.	15,67	M2	
1.4.7.3	EXECUÇÃO DE PASSEIO (CALÇADA) OU PISO DE CONCRETO COM CONCRETO MOLDADO IN LOCO, FEITO EM OBRA, ACABAMENTO CONVENCIONAL, NÃO ARMADO. AF_08/2022	Execução de calçadas e passarelas em concreto moldado in loco, com espessura de 7,0cm.	4,77	M3	
1.4.7.4	EXECUÇÃO DE PASSEIO EM PISO INTERTRAVADO, COM BLOCO RETANGULAR COR NATURAL DE 20 X 10 CM, ESPESSURA 6 CM. AF_10/2022	Execução de piso intertravado com bloquetes prismáticos (retangulares) de concreto sobre colchão de areia	167,03	M2	
1.4.7.5	PISO PODOTÁTIL DIRECIONAL E/OU ALERTA, DE CONCRETO, NA COR NATURAL, P/DEFICIENTES VISUAIS, DIMENSÕES 40X40CM, APLICADO COM ARGAMASSA INDUSTRIALIZADA AC-II, REJUNTADO	Instalação de placas de piso podotátil para orientação dos deficientes visual.	23,37	M2	
1.4.7.6	LASTRO COM MATERIAL GRANULAR (PEDRA BRITADA N.2), APLICADO EM PISOS OU LAJES SOBRE SOLO, ESPESSURA DE *10 CM*. AF_08/2017	Fornecimento e execução do espalhamento e regularização manual de lastro de seixo permeável, conforme indicação do projeto arquitetônico.	42,93	M3	
1.4.7.7	PREPARO E SUBSTITUIÇÃO DE TERRA P/PLANTAÇÃO	Colocação e preparação de terra vegetal para os canteiros de grama e plantas	54,91	M3	
1.4.7.8	PLANTIO DE GRAMA BATATAIS EM PLACAS. AF_05/2018	Grama esmeralda em placas para os canteiros	102,21	M2	
1.4.8.0	INSTALAÇÕES ELÉTRICAS				
1.4.8.1	INSTALAÇÕES ELÉTRICAS DOS SERVIÇOS DIVERSOS - (ILUMINAÇÃO EXTERNA E SUBESTAÇÃO)	VIDE MEMORIAL DESCRITIVO INSTALAÇÕES ELÉTRICAS (ANEXO I). Todas as instalações serão executadas com esmero e bom acabamento; os condutores, condutos e equipamentos cuidadosamente dispostos nas respectivas posições e firmemente ligados às estruturas de suporte e aos respectivos pertences, formando um conjunto mecânico e eletricamente satisfatório e de boa qualidade.	1,00	UN	
1.4.9.0	PINTURAS				



 GOVERNO DO PIAUÍ www.pi.gov.br	MEMORIAL DESCRITIVO			 GOVERNO DO PIAUÍ AQUI TEM TRABALHO. AQUI TEM FUTURO.
	GOVERNO DO ESTADO DO PIAUÍ			
	SECRETARIA DE ESTADO DA EDUCAÇÃO - SEDUC			
	UNIDADE DE GESTÃO DA REDE FÍSICA - UGERF			
OBRA:	REFORMA, AMPLIAÇÃO E CONSTRUÇÃO DE QUADRA NO(A) CETI SEBASTIÃO SOARES RIBEIRO			
DATA:	NOVEMBRO DE 2023			ÁREA (REFORMA): 600,00 m²
LOCAL:	PALMEIRAIS-PI			ÁREA (CONSTRUÇÃO/ AMPLIAÇÃO): 1700,97 m²
ITEM	SERVIÇO	DESCRIÇÃO	QUANT.	UNID
1.4.9.1	FUNDO SELADOR ACRÍLICO, APLICAÇÃO MANUAL EM PAREDE, UMA DEMÃO. AF_04/2023	Aplicação de tinta de fundo, sobre o reboco, respeitando o intervalo mínimo de 28 dias, para homogeneizar a porosidade do substrato. Deverá ser aplicada sobre superfície isenta de óleo, graxa, fungos, algas, bolor, eflorescências e materiais soltos. Deverá ser aplicado em todas as superfícies de paredes que receberão pintura (internas e externas).	1.097,50	M2
1.4.9.2	PINTURA LÁTEX ACRÍLICA PREMIUM, APLICAÇÃO MANUAL EM PAREDES, DUAS DEMÃOS. AF_04/2023	Deverá ser aplicada nas paredes, em duas demãos, obedecendo as especificações do fabricante quanto ao intervalo de aplicação e aplicado sobre a massa corrida. Devendo obedecer as cores do projeto arquitetônico.	1.097,50	M2
1.4.9.3	PINTURA COM TINTA ALQUÍDICA DE FUNDO (TIPO ZARCÃO) APLICADA A ROLO OU PINCEL SOBRE SUPERFÍCIES METÁLICAS (EXCETO PERFIL) EXECUTADO EM OBRA (POR DEMÃO). AF_01/2020	Zarcão aplicado em superfície metálica, em duas demãos, obedecendo as especificações do fabricante quanto ao intervalo de aplicação. Devendo ser aplicada nas esquadrias metálicas e gradis.	122,79	M2
1.4.9.4	PINTURA COM TINTA ALQUÍDICA DE ACABAMENTO (ESMALTE SINTÉTICO BRILHANTE) APLICADA A ROLO OU PINCEL SOBRE SUPERFÍCIES METÁLICAS (EXCETO PERFIL) EXECUTADO EM OBRA (POR DEMÃO). AF_01/2020	Esmalte sintético fosco aplicado em superfície metálica, em duas demãos, obedecendo as especificações do fabricante quanto ao intervalo de aplicação e após a aplicação de fundo anticorrosivo (zarcão) em uma demão. Devendo ser aplicada nas esquadrias metálicas e gradis.	122,79	M2
1.4.10.0	SERVIÇOS COMPLEMENTARES			
1.4.10.1	PEÇA RETANGULAR PRÉ-MOLDADA, VOLUME DE CONCRETO DE 30 A 100 LITROS, TAXA DE AÇO APROXIMADA DE 30KG/M³. AF_01/2018	Execução de tampo de concreto armado apoiado sobre perímetro de parede para assento de banco fixo de alvenaria.	8,97	M3
1.4.10.2	CORRIMÃO SIMPLES, DIÂMETRO EXTERNO = 1 1/2" EM AÇO GALVANIZADO. AF_04/2019_PS	Execução de corrimão em tubo de aço galvanizado para acessibilidade em rampas e escadas da edificação.	144,94	M
1.4.10.3	PLACA PADRÃO SEDUC DE 125X90CM EM CHAPA ACRÍLICA LEITOSA DE 15MM COM O BRASÃO DO ESTADO DO PIAUÍ E O NOME DA ESCOLAR. FIXADA EM ESTRUTURA METÁLICA REVESTIDA EM ACM. INCLUSIVE ILUMINAÇÃO E PINTURA DE PROTEÇÃO. FORNECIMENTO, MONTAGEM E FIXAÇÃO	Fornecimento e instalação de placa em chapa acrílica com espessura mínima de 15mm, com aplicação de adesivo sobreposto com o brasão do Estado do Piauí. Fixado em uma caixa metálica embutida e parafusada na parede e iluminada por três lâmpadas fluorescentes. Medindo 120x0,90m.	1,00	UN
1.4.10.4	BICICLETÁRIO EM TUBO DE AÇO GALVANIZADO DE 2", E=3,0MM, PARA UMA BICICLETA A CADA 40CM. CHUMBADO NO PISO, INCLUSO PINTURA DE PROTEÇÃO (01 DEMÃO) E DE ACABAMENTO (02 DEMÃOS)	Fornecimento e instalação de letreiro em caixa de aço inox, parafusado em parede.	1,00	M
1.4.10.5	CONJUNTO DE MASTRO PARA TRÊS BANDEIRAS E PEDESTAL, BASE DE 400X60X20CM E 02 MASTROS EXTREMOS DE 5M E 01 CENTRAL DE 6M, COM ESPESURA MÍNIMA DE 3,35MM E ENGASTAMENTO MÍNIMO DE 1M. INCLUSIVE PINTURA DE PROTEÇÃO E DE ACABAMENTO NOS TUBOS METÁLICOS	Base em alvenaria, rebocada e pintada para ancoragem de 3 mastros em tubo de aço inox pintados para bandeiras, com tamanhos segundo especificações em projeto.	1,00	UN
1.4.10.6	RETIRADA DE MEIO FIO	Retirada de meio fio antigo, conforme indicação no projeto arquitetônico.	41,52	M
1.4.10.7	MEIO FIO PRÉ MOLDADO PARA JARDIM 7X30X100CM, REJUNTADO COM ARGAMASSA TRAÇO 1:3 (CIMENTO E AREIA)	Execução de meio fio para delimitação dos canteiros de plantas situados na área externa da edificação.	11,50	M

 GOVERNO DO PIAUÍ www.pi.gov.br	MEMORIAL DESCRITIVO			 GOVERNO DO PIAUÍ AQUI TEM TRABALHO. AQUI TEM FUTURO.	
	GOVERNO DO ESTADO DO PIAUÍ				
	SECRETARIA DE ESTADO DA EDUCAÇÃO - SEDUC				
	UNIDADE DE GESTÃO DA REDE FÍSICA - UGERF				
OBRA:	REFORMA, AMPLIAÇÃO E CONSTRUÇÃO DE QUADRA NO(A) CETI SEBASTIÃO SOARES RIBEIRO				
DATA:	NOVEMBRO DE 2023			ÁREA (REFORMA): 600,00 m <sup>2</sup>	
LOCAL:	PALMEIRAIS-PI			ÁREA (CONSTRUÇÃO/ AMPLIAÇÃO): 1700,97 m <sup>2</sup>	
ITEM	SERVIÇO	DESCRIÇÃO	QUANT.	UNID	
1.4.10.8	ASSENTAMENTO DE GUIA (MEIO-FIO) EM TRECHO RETO, CONFECCIONADA EM CONCRETO PRÉ-FABRICADO, DIMENSÕES 100X15X13X30 CM (COMPRIMENTO X BASE INFERIOR X BASE SUPERIOR X ALTURA), PARA VIAS URBANAS (USO VIÁRIO). AF_06/2016	Execução de meio fio para delimitação da calçada (passeio) e sarjeta em todo o perímetro necessário, conforme indicação no projeto arquitetônico.	41,52	M	
1.4.10.9	EXECUÇÃO DE SARJETA DE CONCRETO USINADO, MOLDADA IN LOCO EM TRECHO RETO, 30 CM BASE X 10 CM ALTURA. AF_06/2016	Execução de sarjeta em todo o perímetro necessário, conforme indicação do projeto arquitetônico.	41,52	M	
1.4.10.10	PLANTIO DE ÁRVORE ORNAMENTAL COM ALTURA DE MUDA MENOR OU IGUAL A 2,00 M. AF_05/2018	Plantio de árvores ornamentais nos canteiros definidos no projeto arquitetônico.	3,00	UN	
1.4.10.11	CARGA MANUAL DE ENTULHO EM CAMINHÃO BASCULANTE 6 M3	Carga manual de todo o entulho gerado das demolições, remoções, retiradas e restos de execução da obra.	22,20	M3	
1.4.10.12	TRANSPORTE COM CAMINHÃO BASCULANTE DE 6 M³, EM VIA URBANA PAVIMENTADA, DMT ATÉ 30 KM (UNIDADE: M3XKM). AF_07/2020	Transporte de todo o entulho gerado das demolições, remoções, retiradas e restos de execução da obra.	333,00	M3XKM	
1.4.10.13	LIMPEZA GERAL E FINAL DA OBRA	Limpeza de todos os ambientes e acessos da edificação. Remoção de manchas e salpicos de tinta e argamassa. Limpeza de todas as louças, vidros e metais.	1.320,15	M2	
2.0.0.0	REFORMA				
2.1.0.0	ADMINISTRAÇÃO E SERVIÇOS INICIAIS DA OBRA				
2.1.1.0	ADMINISTRAÇÃO LOCAL				
2.1.1.1	ADMINISTRAÇÃO LOCAL PARA REFORMA	Mão de Obra de equipe composta por Engenheiro Civil, Mestre de Obras e Vigia para administração e segurança da obra, enquanto durar o prazo de execução estabelecido no cronograma físico-financeiro.	7,00	MÊS	
2.1.2.0	RETIRADAS E DEMOLIÇÕES				
2.1.2.1	REMOÇÃO DE LOUÇAS, DE FORMA MANUAL, SEM REAPROVEITAMENTO. AF_09/2023	Limpeza da vegetação superficial da área do entorno da edificação com enxada	23,00	UN	
2.1.2.3	DEMOLIÇÃO DE REVESTIMENTO CERÂMICO, DE FORMA MANUAL, SEM REAPROVEITAMENTO. AF_09/2023	Demolição mecanizada da alvenaria de toda a Edificação, conforme indicado em projeto arquitetônico.	1.673,16	M2	
2.1.2.4	DEMOLIÇÃO DE PISO DE ALTA RESISTÊNCIA INCLUSIVE LASTRO DE CONCRETO	Demolição mecanizada da alvenaria das lajes da Edificação, conforme indicado em projeto arquitetônico.	8,39	M2	
2.1.2.5	CARGA MANUAL DE ENTULHO EM CAMINHÃO BASCULANTE 6 M3	Carga manual de todo o entulho gerado das demolições, remoções, retiradas e restos de execução da obra.	25,35	M3	
2.1.2.6	TRANSPORTE COM CAMINHÃO BASCULANTE DE 6 M³, EM VIA URBANA PAVIMENTADA, DMT ATÉ 30 KM (UNIDADE: M3XKM). AF_07/2020	Transporte de todo o entulho gerado das demolições, remoções, retiradas e restos de execução da obra.	380,25	M3XKM	
2.2.0.0	EDIFICAÇÃO - BLOCO 01				
2.2.1.0	SERVIÇOS PRELIMINARES				
2.2.1.1	LOCAÇÃO CONVENCIONAL DE OBRA, UTILIZANDO GABARITO DE TÁBUAS CORRIDAS PONTALETADAS A CADA 2,00M - 2 UTILIZAÇÕES. AF_10/2018	Locação da obra com gabarito em tábuas pontaleteadas, para observar o devido esquadro na locação das paredes e estruturas da construção.	30,00	M	



 GOVERNO DO PIAUÍ www.pi.gov.br	MEMORIAL DESCRITIVO				 GOVERNO DO PIAUÍ AQUI TEM TRABALHO. AQUI TEM FUTURO.
	GOVERNO DO ESTADO DO PIAUÍ				
	SECRETARIA DE ESTADO DA EDUCAÇÃO - SEDUC				
	UNIDADE DE GESTÃO DA REDE FÍSICA - UGERF				
OBRA:	REFORMA, AMPLIAÇÃO E CONSTRUÇÃO DE QUADRA NO(A) CETI SEBASTIÃO SOARES RIBEIRO				
DATA:	NOVEMBRO DE 2023		ÁREA (REFORMA): 600,00 m²		
LOCAL:	PALMEIRAIS-PI		ÁREA (CONSTRUÇÃO/ AMPLIAÇÃO): 1700,97 m²		
ITEM	SERVIÇO	DESCRIÇÃO	QUANT.	UNID	
2.2.2.0	MOVIMENTO DE TERRA				
2.2.2.1	ESCAVAÇÃO MANUAL PARA BLOCO DE COROAMENTO OU SAPATA (SEM ESCAVAÇÃO PARA COLOCAÇÃO DE FÔRMAS). AF_06/2017	Escavação manual em solo natural para a posterior execução dos elementos de fundação.	5,76	M3	
2.2.2.2	ESCAVAÇÃO MANUAL DE VALA PARA VIGA BALDRAME (INCLUINDO ESCAVAÇÃO PARA COLOCAÇÃO DE FÔRMAS). AF_06/2017	Escavação manual em solo natural de valas para a posterior execução dos elementos de fundação.	1,42	M3	
2.2.2.3	ATERRO MANUAL DE CAIXÃO DE EDIFICAÇÃO COM SOLO ARGILO-ARENOSO E COMPACTAÇÃO MECANIZADA	Descarga e espalhamento de solo argilo-arenoso nos caixões internos da edificação em camadas de 20cm. Ao final de cada camada deve-se molhar o aterro a fim de se obter a “umidade ótima” do material e em seguida compactar a camada, só após eliminar o máximo de vazios deve-se colocar a próxima camada. Execução de forma manual.	8,38	M3	
2.2.3.0	INFRAESTRUTURA				
2.2.3.1	LASTRO DE CONCRETO MAGRO, APLICADO EM BLOCOS DE COROAMENTO OU SAPATAS, ESPESSURA DE 5 CM. AF_08/2017	Lastro de Concreto Magro de 5cm para preparar a base para as sapatas a serem executadas de concreto armado e de concreto ciclópico.	3,84	M2	
2.2.3.2	EXECUÇÃO DE SAPATA EM CONCRETO ARMADO FCK = 20 MPA, EXCLUSIVE FORMAS.	As sapatas serão executadas com concreto armado, conforme projeto executivo estrutural.	0,96	M3	
2.2.3.3	PILAR DE FUNDAÇÃO EM CONCRETO ARMADO FCK = 20 MPA, COM FABRICAÇÃO, MONTAGEM E DESMONTAGEM DE FORMA EM MADEIRA COMPENSADA RESINADA E ESCORAMENTO DE FORMAS	Pescoços dos pilares que sairão do arranque (sapata) até o nível da cinta inferior.	0,32	M3	
2.2.3.4	VIGA BALDRAME EM CONCRETO ARMADO FCK = 20 MPA, FABRICAÇÃO, MONTAGEM E DESMONTAGEM DE FORMA EM MADEIRA COMPENSADA RESINADA, INCLUSIVE ESCORAMENTO.	Confecção, lançamento e adensamento do concreto em vigas, com o traço determinado a partir da dosagem racional, a fim de se atingir resistência característica a compressão não inferior a 25 Mpa. Seu transporte deverá ser efetuado de maneira que não haja segregação de seus componentes. Não sendo permitida o lançamento a alturas superiores a 02 metros. Não sendo permitido o adensamento manual, devendo-se adotar precauções para evitar a vibração da armadura, de modo a não formar vazios ao seu redor e dificultar a aderência com o concreto. Armadura das vigas. As barras de aço não deverão apresentar excesso de ferrugem, manchas de óleo, argamassa aderente ou qualquer outra substância que impeça a perfeita aderência ao concreto. A armadura não poderá ficar em contato direto com a forma, e consequente exposição após a desforma, para isso deve-se obedecer as recomendações de cobrimento da NBR 6118. Confecção das formas dos vigas. O seu dimensionamento deverá ser feito de modo a evitar excessivas deformações provocados pelo adensamento do concreto. Deverão estar limpas e estanques, de modo a evitar eventuais fugas de pasta. E molhadas até a saturação, a fim de se evitar a absorção da água de amassamento do concreto.	0,91	M3	
2.2.3.5	ALVENARIA DE EMBASAMENTO EM TIJOLO CERÂMICO DE 06 FUROS (09X14X19CM), ESPESSURA DE 14CM, ASSENTADO COM ARGAMASSA TRAÇO 1:4 (CIMENTO E AREIA)	Alvenaria de furo 9x14x19cm assentada em 1 vez (largura de 14cm) sobre a fundação de pedra argamassada com argamassa de cimento e areia, traço de 1:4, até a altura, nivelada, do piso acabado.	0,45	M3	



 GOVERNO DO PIAUÍ www.pi.gov.br	MEMORIAL DESCRITIVO			 GOVERNO DO PIAUÍ AQUI TEM TRABALHO. AQUI TEM FUTURO.
	GOVERNO DO ESTADO DO PIAUÍ			
	SECRETARIA DE ESTADO DA EDUCAÇÃO - SEDUC			
	UNIDADE DE GESTÃO DA REDE FÍSICA - UGERF			
OBRA:	REFORMA, AMPLIAÇÃO E CONSTRUÇÃO DE QUADRA NO(A) CETI SEBASTIÃO SOARES RIBEIRO			
DATA:	NOVEMBRO DE 2023			ÁREA (REFORMA): 600,00 m²
LOCAL:	PALMEIRAIS-PI			ÁREA (CONSTRUÇÃO/ AMPLIAÇÃO): 1700,97 m²
ITEM	SERVIÇO	DESCRIÇÃO	QUANT.	UNID
2.2.3.6	IMPERMEABILIZAÇÃO DE SUPERFÍCIE COM EMULSÃO ASFÁLTICA, 2 DEMÃOS. AF_09/2023	Deverá ser impermeabilizado com emulsão asfáltica todo o perímetro da fundação a ser construída, abrangendo nas laterais 3 fiadas do baldrame de tijolo, fechando em cima no respaldo da cinta	16,80	M2
2.2.4.0	SUPERESTRUTURA			
2.2.4.1	PILAR EM CONCRETO ARMADO FCK = 20 MPA, FABRICAÇÃO, MONTAGEM E DESMONTAGEM DE FORMA EM MADEIRA COMPENSADA RESINADA, INCLUSIVE ESCORAMENTO.	Confecção, lançamento e adensamento do concreto em pilares, com o traço determinado a partir da dosagem racional, a fim de se atingir resistência característica a compressão não inferior a 25 Mpa. Seu transporte deverá ser efetuado de maneira que não haja segregação de seus componentes. Não sendo permitida o lançamento a alturas superiores a 02 metros. Não sendo permitido o adensamento manual, devendo-se adotar precauções para evitar a vibração da armadura, de modo a não formar vazios ao seu redor e dificultar a aderência com o concreto. Armadura dos pilares. As barras de aço não deverão apresentar excesso de ferrugem, manchas de óleo, argamassa aderente ou qualquer outra substância que impeça a perfeita aderência ao concreto. A armadura não poderá ficar em contato direto com a forma, e consequente exposição após a desforma, para isso deve-se obedecer as recomendações de cobrimento da NBR 6118. Confecção das formas dos pilares. O seu dimensionamento deverá ser feito de modo a evitar excessivas deformações provocados pelo adensamento do concreto. Deverão estar limpas e estanques, de modo a evitar eventuais fugas de pasta. E molhadas até a saturação, a fim de se evitar a absorção da água de amassamento do concreto.	0,81	M3
2.2.4.2	VIGA EM CONCRETO ARMADO FCK = 20 MPA, FABRICAÇÃO, MONTAGEM E DESMONTAGEM DE FORMA EM MADEIRA COMPENSADA RESINADA, INCLUSIVE ESCORAMENTO.	Confecção, lançamento e adensamento do concreto em vigas, com o traço determinado a partir da dosagem racional, a fim de se atingir resistência característica a compressão não inferior a 25 Mpa. Seu transporte deverá ser efetuado de maneira que não haja segregação de seus componentes. Não sendo permitida o lançamento a alturas superiores a 02 metros. Não sendo permitido o adensamento manual, devendo-se adotar precauções para evitar a vibração da armadura, de modo a não formar vazios ao seu redor e dificultar a aderência com o concreto. Armadura das vigas. As barras de aço não deverão apresentar excesso de ferrugem, manchas de óleo, argamassa aderente ou qualquer outra substância que impeça a perfeita aderência ao concreto. A armadura não poderá ficar em contato direto com a forma, e consequente exposição após a desforma, para isso deve-se obedecer as recomendações de cobrimento da NBR 6118. Confecção das formas dos vigas. O seu dimensionamento deverá ser feito de modo a evitar excessivas deformações provocados pelo adensamento do concreto. Deverão estar limpas e estanques, de modo a evitar eventuais fugas de pasta. E molhadas até a saturação, a fim de se evitar a absorção da água de amassamento do concreto.	0,80	M3







 GOVERNO DO PIAUÍ www.pi.gov.br	MEMORIAL DESCRITIVO			 GOVERNO DO PIAUÍ AQUI TEM TRABALHO. AQUI TEM FUTURO.
	GOVERNO DO ESTADO DO PIAUÍ			
	SECRETARIA DE ESTADO DA EDUCAÇÃO - SEDUC			
	UNIDADE DE GESTÃO DA REDE FÍSICA - UGERF			
OBRA:	REFORMA, AMPLIAÇÃO E CONSTRUÇÃO DE QUADRA NO(A) CETI SEBASTIÃO SOARES RIBEIRO			
DATA:	NOVEMBRO DE 2023			ÁREA (REFORMA): 600,00 m²
LOCAL:	PALMEIRAIS-PI			ÁREA (CONSTRUÇÃO/ AMPLIAÇÃO): 1700,97 m²
ITEM	SERVIÇO	DESCRIÇÃO	QUANT.	UNID
2.2.5.0	PAREDES, DIVISÓRIAS E PAINÉIS			
2.2.5.1	ALVENARIA DE VEDAÇÃO DE BLOCOS CERÂMICOS FURADOS NA HORIZONTAL DE 9X14X19 CM (ESPESSURA 9 CM) E ARGAMASSA DE ASSENTAMENTO COM PREPARO EM BETONEIRA. AF_12/2021	As alvenarias de tijolos de 06 furos serão executadas com os mesmos ligeiramente molhados, em fiadas niveladas, alinhadas e aprumadas. Suas juntas terão espessura ideal de 15mm, admitindo-se no máximo 25mm. Execução de alvenaria em tijolo cerâmico de 06 furos em 1/2 vez (espessura de 09cm), para o levante das paredes de vedação.	51,71	M2
2.2.5.2	VERGA PRÉ-MOLDADA PARA JANELAS COM ATÉ 1,5 M DE VÃO. AF_03/2016	Verga pré-moldada colocada acima do vão da janela com seção mínima de 12x15cm e traspasse para ambos os lados de 15 cm.	3,00	M
2.2.5.3	CONTRAVERGA PRÉ-MOLDADA PARA VÃOS DE ATÉ 1,5 M DE COMPRIMENTO. AF_03/2016	Contraverga pré-moldada colocada abaixo do vão da janela com seção mínima de 12x15cm e traspasse para ambos os lados de 45cm.	3,00	M
2.2.5.4	VERGA PRÉ-MOLDADA PARA JANELAS COM MAIS DE 1,5 M DE VÃO. AF_03/2016	Verga pré-moldada colocada acima do vão da janela com seção mínima de 12x15cm e traspasse para ambos os lados de 20 cm.	6,00	M
2.2.5.5	CONTRAVERGA PRÉ-MOLDADA PARA VÃOS DE MAIS DE 1,5 M DE COMPRIMENTO. AF_03/2016	Contraverga pré-moldada colocada abaixo do vão da janela com seção mínima de 12x15cm e traspasse para ambos os lados de 60cm.	6,00	M
2.2.5.6	VERGA PRÉ-MOLDADA PARA PORTAS COM ATÉ 1,5 M DE VÃO. AF_03/2016	Verga pré-moldada colocada acima do vão da porta com seção mínima de 10x12cm e traspasse para ambos os lados de 10cm.	3,10	M
2.2.6.0	COBERTURA			
2.2.6.1	REVISÃO EM COBERTURA COM TELHA DE FIBROCIMENTO 6MM, COM REPOSIÇÃO DE 20% DE TELHAS E MADEIRAMENTO	Vigas Treliçadas para suporte da trama metálica da cobertura. Estruturas tipo viga treliçada para vãos de cobertura e marquises.	1.053,00	M2
2.2.6.2	FABRICAÇÃO E INSTALAÇÃO DE TESOURA INTEIRA EM AÇO, VÃO DE 7 M, PARA TELHA CERÂMICA OU DE CONCRETO, INCLUSO IÇAMENTO. AF_12/2015	Tesoura (estrutura treliçada) em aço para estrutura de cobertura de telha cerâmica.	3,00	UN
2.2.6.3	TRAMA DE MADEIRA COMPOSTA POR RIPAS, CAIBROS E TERÇAS PARA TELHADOS DE ATÉ 2 ÁGUAS PARA TELHA CERÂMICA CAPA-CANAL, INCLUSO TRANSPORTE VERTICAL. AF_07/2019	Trama de madeira, composto por peças de madeira (ripas, caibros e terças) para suporte da cobertura em telhamento cerâmico.	46,01	M2
2.2.6.4	TELHAMENTO COM TELHA CERÂMICA CAPA-CANAL, TIPO COLONIAL, COM ATÉ 2 ÁGUAS, INCLUSO TRANSPORTE VERTICAL. AF_07/2019	Execução de telhamento com telha cerâmica para cobertura das edificações.	46,01	M2
2.2.6.5	CUMEEIRA PARA TELHA CERÂMICA EMBOÇADA COM ARGAMASSA TRAÇO 1:2:9 (CIMENTO, CAL E AREIA) PARA TELHADOS COM ATÉ 2 ÁGUAS, INCLUSO TRANSPORTE VERTICAL. AF_07/2019	Fileira no cume em telhas emboçadas para instalação no encontro convexo de duas águas de telhamento cerâmico.	7,41	M
2.2.6.6	BEIRA E BICA EM TELHA CERÂMICA COLONIAL OU CANAL	Emboçamento da borda (terminação) da água de uma cobertura em telhas cerâmicas.	98,74	M
2.2.6.7	CALHA EM CHAPA DE AÇO GALVANIZADO NÚMERO 24, DESENVOLVIMENTO DE 50 CM, INCLUSO TRANSPORTE VERTICAL. AF_07/2019	Execução de calha em chapa de aço galvanizado BWG 24 com 50cm de largura nas águas furtadas da cobertura da Edificação Principal.	14,82	M
2.2.6.8	RUFO / ALGEROZ DE CONCRETO ARMADO FCK=20MPa L=30CM E H=5CM	Execução de rufo em chapa de aço galvanizado BWG 26 com 33cm de largura nos encontros do telhamento com as platibandas da cobertura da Edificação.	13,04	M
2.2.6.9	CHAPIM PRÉ-MOLDADO DE CONCRETO ARMADO E=3CM	Execução de chapim em concreto pré-moldado, para acabamento da última fiada das platibandas da edificação.	5,60	M2
2.2.7.0	ESQUADRIAS			

 GOVERNO DO PIAUÍ www.pi.gov.br	MEMORIAL DESCRITIVO			 GOVERNO DO PIAUÍ AQUI TEM TRABALHO. AQUI TEM FUTURO.	
	GOVERNO DO ESTADO DO PIAUÍ				
	SECRETARIA DE ESTADO DA EDUCAÇÃO - SEDUC				
	UNIDADE DE GESTÃO DA REDE FÍSICA - UGERF				
OBRA:	REFORMA, AMPLIAÇÃO E CONSTRUÇÃO DE QUADRA NO(A) CETI SEBASTIÃO SOARES RIBEIRO				
DATA:	NOVEMBRO DE 2023			ÁREA (REFORMA): 600,00 m²	
LOCAL:	PALMEIRAIS-PI			ÁREA (CONSTRUÇÃO/ AMPLIAÇÃO): 1700,97 m²	
ITEM	SERVIÇO	DESCRIÇÃO	QUANT.	UNID	
2.2.7.1	PORTA DE FERRO LISA OU PARA VIDROS EM CHAPA DUPLA DE AÇO MSG 14 (E=2,00MM). INCLUSIVE PINTURA DE PROTEÇÃO ANTICORROSIVA, BATENTES E FERRAGENS. EXCLUSIVE VIDROS.	Fornecimento e instalação de porta de ferro com estrutura de metalon, do tipo folha de abrir, em chapa de aço simples BWG 14, inclusive batente, dobradiças e fechadura.	5,25	M2	
2.2.7.2	JANELA DE ALUMÍNIO DE CORRER COM 2 FOLHAS PARA VIDROS, COM VIDROS, BATENTE, ACABAMENTO COM ACETATO OU BRILHANTE E FERRAGENS. EXCLUSIVE ALIZAR E CONTRAMARCO. FORNECIMENTO E INSTALAÇÃO. AF_12/2019	Fornecimento e instalação de janela de alumínio, do tipo folha de correr, inclusive batente e ferragens.	4,40	M2	
2.2.7.4	PEITORIL LINEAR EM GRANITO OU MÁRMORE, L = 15CM, COMPRIMENTO DE ATÉ 2M, ASSENTADO COM ARGAMASSA 1:6 COM ADITIVO. AF_11/2020	Fornecimento e instalação de peitoril em granito sobre contra verga das janelas	36,40	M	
2.2.7.5	GRADIL EM FERRO FIXADO EM VÃOS DE JANELAS, FORMADO POR BARRAS CHATAS DE 19,05X3,17 MM	Fornecimento e instalação de gradil fixo de ferro no interior dos vãos das janelas.	19,70	M2	
2.2.8.0	REVESTIMENTOS				
2.2.8.1	CHAPISCO APLICADO EM ALVENARIAS E ESTRUTURAS DE CONCRETO INTERNAS, COM COLHER DE PEDREIRO. ARGAMASSA TRAÇO 1:3 COM PREPARO EM BETONEIRA 400L. AF_10/2022	Este serviço consiste na aplicação de uma argamassa de cimento e areia grossa, no traço 1:3. Antes da aplicação, as superfícies destinadas a receber o chapisco de aderência serão limpas a vassoura e abundantemente molhadas. Será aplicado chapisco nas parede que tiveram o reboco demolido para recebimento do revestimento cerâmico, nas paredes novas e nas partes onde se fizer necessário.	117,66	M2	
2.2.8.2	MASSA ÚNICA, PARA RECEBIMENTO DE PINTURA, EM ARGAMASSA TRAÇO 1:2:8, PREPARO MECÂNICO COM BETONEIRA 400L, APLICADA MANUALMENTE EM FACES INTERNAS DE PAREDES, ESPESSURA DE 20MM, COM EXECUÇÃO DE TALISCAS. AF_06/2014	Este serviço consiste na aplicação de uma argamassa de cimento e areia fina no traço 1:2:8, sobre o chapisco de aderência, respeitando o intervalo mínimo de 24 horas. Sua espessura ideal será de 20mm, devendo ser: taliscado, atentando para o esquadro com a parede adjacente; sarrafeado com régua e desempenado e, após ter atingido o ponto de cura satisfatório, ser alisado com desempenadeira lisa, resultando em uma superfície lisa, alinhada, prumada e uniforme. O reboco servirá de base para a pintura. Devendo ser aplicado nas paredes que não receberão cerâmica e no restante da parede, acima dos 1,60m ou 60cm do revestimento cerâmico.	1.315,42	M2	
2.2.8.3	EMBOÇO, PARA RECEBIMENTO DE CERÂMICA, EM ARGAMASSA TRAÇO 1:2:8, PREPARO MECÂNICO COM BETONEIRA 400L, APLICADO MANUALMENTE EM FACES INTERNAS DE PAREDES, PARA AMBIENTE COM ÁREA MAIOR QUE 10M2, ESPESSURA DE 10MM, COM EXECUÇÃO DE TALISCAS. AF_06/2014	Este serviço consiste na aplicação de uma argamassa de cimento e areia fina no traço 1:2:8, sobre o chapisco de aderência, respeitando o intervalo mínimo de 24 horas. Sua espessura ideal será de 20mm, devendo ser: taliscado, atentando para o esquadro com a parede adjacente; sarrafeado com régua e desempenado e, após ter atingido o ponto de cura satisfatório, ser alisado com desempenadeira lisa, resultando em uma superfície lisa, alinhada, prumada e uniforme. O emboço servirá de base para recebimento de cerâmica.	721,80	M2	



 GOVERNO DO PIAUÍ www.pi.gov.br	MEMORIAL DESCRITIVO			 GOVERNO DO PIAUÍ AQUI TEM TRABALHO. AQUI TEM FUTURO.	
	GOVERNO DO ESTADO DO PIAUÍ				
	SECRETARIA DE ESTADO DA EDUCAÇÃO - SEDUC				
	UNIDADE DE GESTÃO DA REDE FÍSICA - UGERF				
OBRA:	REFORMA, AMPLIAÇÃO E CONSTRUÇÃO DE QUADRA NO(A) CETI SEBASTIÃO SOARES RIBEIRO				
DATA:	NOVEMBRO DE 2023			ÁREA (REFORMA): 600,00 m²	
LOCAL:	PALMEIRAIS-PI			ÁREA (CONSTRUÇÃO/ AMPLIAÇÃO): 1700,97 m²	
ITEM	SERVIÇO	DESCRIÇÃO	QUANT.	UNID	
2.2.8.4	REVESTIMENTO CERÂMICO ESMALTADO 10X10CM PARA PAREDE, APLICADO COM ARGAMASSA INDUSTRIALIZADA AC-II E REJUNTADO	Este serviço consiste no assentamento de cerâmicas 10cm x 10cm, classe “A”, sobre o emboço, respeitando o intervalo mínimo de 14 dias, com argamassa pré-fabricada AC-II ou AC-III. As juntas entre as cerâmica serão a nível e prumo, com espessura de 1,5mm, que serão preenchidas após 7 dias e após escovadas e umedecidas, com argamassa pré-fabricada para rejunte, na cor branca. Devendo ser aplicadas nos ambientes internos e circulações até uma altura de 1,60m, sendo que, até 1,50m na cor branca e 0,10m (ultima fiada) na cor verde, 60cm nas fachadas externas na cor verde folha e até o forro nas paredes indicadas no projeto arquitetônico, na cor branca.	721,80	M2	
2.2.8.5	FORRO EM RÉGUAS DE PVC, FRISADO, PARA AMBIENTES RESIDENCIAIS, INCLUSIVE ESTRUTURA UNIDIRECIONAL DE FIXAÇÃO. AF_08/2023_PS	Execução de forro de em réguas de PVC nos ambientes da Edificação conforme indicado no projeto arquitetônico (Projeto executivo).	55,91	M2	
2.2.9.0	PISOS				
2.2.9.1	LASTRO DE CONCRETO MAGRO, APLICADO EM PISOS, LAJES SOBRE SOLO OU RADIER. AF_08/2017	O piso bruto deverá ser executado em piso cimentado, com espessura de 5cm, para receber regularização para os variados tipos de pisos existentes na obra.	2,80	M3	
2.2.9.2	REVESTIMENTO CERÂMICO PARA PISO COM PLACAS TIPO ESMALTADA, DE DIMENSÕES 40X40 CM	Piso cerâmico, com resistência a abrasão do nível PEI-4 ou superior, tipo “A”, com base dita em pó-de-pedra, nas dimensões 40cm x 40cm, assentado com argamassa industrializada e rejuntado.	7,50	M2	
2.2.9.3	PISO EM GRANILITE, MARMORITE OU GRANITINA EM AMBIENTES INTERNOS, COM ESPESSURA DE 8 MM, INCLUSO MISTURA EM BETONEIRA, COLOCAÇÃO DAS JUNTAS, APLICAÇÃO DO PISO, 4 POLIMENTOS COM POLITRIZ, ESTUCAMENTO, SELADOR E CERA. AF_06/2022	Piso composto por agregados rochosos de alta dureza, dimensionados granulometricamente, de forma a permitir a obtenção de argamassas compactas, sem espaços vazios em sua estrutura, capazes de constituir pisos de alta resistência a esforços mecânicos e de receber acabamento polido, com aspecto final UNIFORME, HOMOGÊNEO e BELO.	59,75	M2	
2.2.9.4	SOLEIRA EM GRANITO, LARGURA 15 CM, ESPESSURA 2,0 CM. AF_09/2020	Deverá ser executada a soleira de granito nos encontros dos pisos granilites com cerâmico, na região das portas.	1,60	M	
2.2.10.0	INSTALAÇÕES ELÉTRICAS				
2.2.10.1	INSTALAÇÕES ELÉTRICAS DA EDIFICAÇÃO	VIDE MEMORIAL DESCRITIVO INSTALAÇÕES ELÉTRICAS (ANEXO I). Todas as instalações serão executadas com esmero e bom acabamento; os condutores, condutos e equipamentos cuidadosamente dispostos nas respectivas posições e firmemente ligados às estruturas de suporte e aos respectivos pertences, formando um conjunto mecânico e eletricamente satisfatório e de boa qualidade.	1,00	UN	
2.2.11.0	INSTALAÇÕES HIDRÁULICAS				
2.2.11.1	REGISTRO DE PRESSÃO BRUTO, LATÃO, ROSCÁVEL, 3/4", COM ACABAMENTO E CANOPLA CROMADOS - FORNECIMENTO E INSTALAÇÃO. AF_08/2021	Instalação de registros de pressão para os chuveiros dos Banheiros.	1,00	UN	
2.2.11.2	REGISTRO DE GAVETA BRUTO, LATÃO, ROSCÁVEL, 1/2" - FORNECIMENTO E INSTALAÇÃO. AF_08/2021	Instalação de registros de gaveta nos Banheiros, refeitório, cozinha, copa e área de serviço.	1,00	UN	
2.2.11.3	REGISTRO DE GAVETA BRUTO, LATÃO, ROSCÁVEL, 3/4" - FORNECIMENTO E INSTALAÇÃO. AF_08/2021	Instalação de registros de gaveta nos Banheiros, refeitório, cozinha, copa e área de serviço.	1,00	UN	

 GOVERNO DO PIAUÍ www.pi.gov.br	MEMORIAL DESCRITIVO			 GOVERNO DO PIAUÍ AQUI TEM TRABALHO. AQUI TEM FUTURO.
	GOVERNO DO ESTADO DO PIAUÍ			
	SECRETARIA DE ESTADO DA EDUCAÇÃO - SEDUC			
	UNIDADE DE GESTÃO DA REDE FÍSICA - UGERF			
OBRA:	REFORMA, AMPLIAÇÃO E CONSTRUÇÃO DE QUADRA NO(A) CETI SEBASTIÃO SOARES RIBEIRO			
DATA:	NOVEMBRO DE 2023			ÁREA (REFORMA): 600,00 m²
LOCAL:	PALMEIRAIS-PI			ÁREA (CONSTRUÇÃO/ AMPLIAÇÃO): 1700,97 m²
ITEM	SERVIÇO	DESCRIÇÃO	QUANT.	UNID
2.2.11.4	REGISTRO DE GAVETA BRUTO, LATÃO, ROSCÁVEL, 1" - FORNECIMENTO E INSTALAÇÃO. AF_08/2021	Instalação de registros de gaveta nos Banheiros, refeitório, cozinha, copa e área de serviço.	1,00	UN
2.2.11.5	TUBO, PVC, SOLDÁVEL, DN 20MM, INSTALADO EM RAMAL OU SUB-RAMAL DE ÁGUA - FORNECIMENTO E INSTALAÇÃO. AF_06/2022	Tubos e respectivas conexões para os ramais e sub-ramais das instalações hidráulicas.	6,00	M
2.2.11.6	JOELHO 90 GRAUS, PVC, SOLDÁVEL, DN 20MM, INSTALADO EM RAMAL OU SUB-RAMAL DE ÁGUA - FORNECIMENTO E INSTALAÇÃO. AF_06/2022	Tubos e respectivas conexões para os ramais e sub-ramais das instalações hidráulicas.	4,00	UN
2.2.11.7	TE, PVC, SOLDÁVEL, DN 20MM, INSTALADO EM RAMAL OU SUB-RAMAL DE ÁGUA - FORNECIMENTO E INSTALAÇÃO. AF_06/2022	Tubos e respectivas conexões para os ramais e sub-ramais das instalações hidráulicas.	2,00	UN
2.2.11.8	LUVA, PVC, SOLDÁVEL, DN 20MM, INSTALADO EM RAMAL OU SUB-RAMAL DE ÁGUA - FORNECIMENTO E INSTALAÇÃO. AF_06/2022	Tubos e respectivas conexões para os ramais e sub-ramais das instalações hidráulicas.	2,00	UN
2.2.11.9	LUVA DE REDUÇÃO, PVC, SOLDÁVEL, DN 25MM X 20MM, INSTALADO EM RAMAL OU SUB-RAMAL DE ÁGUA - FORNECIMENTO E INSTALAÇÃO. AF_06/2022	Tubos e respectivas conexões para os ramais e sub-ramais das instalações hidráulicas.	2,00	UN
2.2.12.0	INSTALAÇÕES SANITÁRIAS			
2.2.12.1	TUBO PVC, SERIE NORMAL, ESGOTO PREDIAL, DN 40 MM, FORNECIDO E INSTALADO EM RAMAL DE DESCARGA OU RAMAL DE ESGOTO SANITÁRIO. AF_08/2022	Tubos e respectivas conexões para os ramais e sub-ramais de esgoto das instalações sanitárias.	12,00	M
2.2.12.2	TUBO PVC, SERIE NORMAL, ESGOTO PREDIAL, DN 50 MM, FORNECIDO E INSTALADO EM RAMAL DE DESCARGA OU RAMAL DE ESGOTO SANITÁRIO. AF_08/2022	Tubos e respectivas conexões para os ramais e sub-ramais de esgoto das instalações sanitárias.	12,00	M
2.2.12.3	TUBO PVC, SERIE NORMAL, ESGOTO PREDIAL, DN 75 MM, FORNECIDO E INSTALADO EM RAMAL DE DESCARGA OU RAMAL DE ESGOTO SANITÁRIO. AF_08/2022	Tubos e respectivas conexões para os ramais e sub-ramais de esgoto das instalações sanitárias.	12,00	M
2.2.12.4	TUBO PVC, SERIE NORMAL, ESGOTO PREDIAL, DN 100 MM, FORNECIDO E INSTALADO EM RAMAL DE DESCARGA OU RAMAL DE ESGOTO SANITÁRIO. AF_08/2022	Tubos e respectivas conexões para os ramais e sub-ramais de esgoto das instalações sanitárias.	18,00	M
2.2.12.5	TUBO PVC, SERIE NORMAL, ESGOTO PREDIAL, DN 100 MM, FORNECIDO E INSTALADO EM PRUMADA DE ESGOTO SANITÁRIO OU VENTILAÇÃO. AF_08/2022	Tubos para os coletores de esgoto das instalações sanitárias.	6,00	M
2.2.12.6	JOELHO 90 GRAUS, PVC, SERIE NORMAL, ESGOTO PREDIAL, DN 40 MM, JUNTA SOLDÁVEL, FORNECIDO E INSTALADO EM RAMAL DE DESCARGA OU RAMAL DE ESGOTO SANITÁRIO. AF_08/2022	Tubos para os coletores de esgoto das instalações sanitárias.	2,00	UN
2.2.12.24	CAIXA SIFONADA, PVC, DN 100 X 100 X 50 MM, JUNTA ELÁSTICA, FORNECIDA E INSTALADA EM RAMAL DE DESCARGA OU EM RAMAL DE ESGOTO SANITÁRIO. AF_08/2022	Caixa sifonada instalada em piso para drenagem e derivações das águas servidas para as instalações sanitárias.	2,00	UN

 GOVERNO DO PIAUÍ www.pi.gov.br	MEMORIAL DESCRITIVO			 GOVERNO DO PIAUÍ AQUI TEM TRABALHO. AQUI TEM FUTURO.
	GOVERNO DO ESTADO DO PIAUÍ			
	SECRETARIA DE ESTADO DA EDUCAÇÃO - SEDUC			
	UNIDADE DE GESTÃO DA REDE FÍSICA - UGERF			
OBRA:	REFORMA, AMPLIAÇÃO E CONSTRUÇÃO DE QUADRA NO(A) CETI SEBASTIÃO SOARES RIBEIRO			
DATA:	NOVEMBRO DE 2023			ÁREA (REFORMA): 600,00 m²
LOCAL:	PALMEIRAIS-PI			ÁREA (CONSTRUÇÃO/ AMPLIAÇÃO): 1700,97 m²
ITEM	SERVIÇO	DESCRIÇÃO	QUANT.	UNID
2.2.12.25	CAIXA SIFONADA, PVC, DN 150 X 185 X 75 MM, JUNTA ELÁSTICA, FORNECIDA E INSTALADA EM RAMAL DE DESCARGA OU EM RAMAL DE ESGOTO SANITÁRIO. AF_08/2022	Caixa sifonada instalada em piso para drenagem e derivações das águas servidas para as instalações sanitárias.	2,00	UN
2.2.12.26	RALO SIFONADO, PVC, DN 100 X 40 MM, JUNTA SOLDÁVEL, FORNECIDO E INSTALADO EM RAMAL DE DESCARGA OU EM RAMAL DE ESGOTO SANITÁRIO. AF_08/2022	Ralo sifonado instalado em piso para drenagem das águas servidas para as instalações sanitárias.	2,00	UN
2.2.12.27	CAIXA ENTERRADA HIDRÁULICA RETANGULAR, EM CONCRETO PRÉ-MOLDADO, DIMENSÕES INTERNAS: 0,4X0,4X0,4 M. AF_12/2020	Caixa de Inspeção ou Caixa de sabão instalada em piso externo para drenagem e/ou derivação das águas servidas de lavatórios, tanques ou boxes para as instalações sanitárias.	2,00	UN
2.2.12.28	TANQUE SÉPTICO CIRCULAR, EM CONCRETO PRÉ-MOLDADO, DIÂMETRO INTERNO = 1,10 M, ALTURA INTERNA = 2,50 M, VOLUME ÚTIL: 2138,2 L (PARA 5 CONTRIBUINTES). AF_12/2020_PA	Fossa executada com conjunto de manilhas de 1,10 m de diâmetro, com fundo estanque e interligação com sumidouro através de tubos PVC de 100mm	1,00	UN
2.2.12.29	SUMIDOURO CIRCULAR, EM CONCRETO PRÉ-MOLDADO, DIÂMETRO INTERNO = 1,88 M, ALTURA INTERNA = 2,00 M, ÁREA DE INFILTRAÇÃO: 13,1 M² (PARA 5 CONTRIBUINTES). AF_12/2020_PA	Sumidouro executado com conjunto de manilhas perfuradas de 1,88 m de diâmetro, fundo permeável com lastro de seixo ou brita e interligação com outros sumidouros e fossa através de tubos PVC de 100mm	1,00	UN
2.2.13.0 INSTALAÇÕES PLUVIAIS				
2.2.13.7	CAIXA ENTERRADA HIDRÁULICA RETANGULAR, EM CONCRETO PRÉ-MOLDADO, DIMENSÕES INTERNAS: 0,4X0,4X0,4 M. AF_12/2020	Caixa de areia instalada em piso externo para drenagem das águas pluviais superficiais e tubuladas, conduzindo-as para sarjeta.	3,00	UN
2.2.14.0 PREV. E COMBATE A INCÊNDIO				
2.2.14.1	LUMINÁRIA DE EMERGÊNCIA, COM 30 LÂMPADAS LED DE 2 W, SEM REATOR - FORNECIMENTO E INSTALAÇÃO. AF_02/2020	Instalação de luminária de emergência na parte interna da edificação.	10,00	UN
2.2.14.2	EXTINTOR DE INCÊNDIO PORTÁTIL COM CARGA DE ÁGUA PRESSURIZADA DE 10 L, CLASSE A - FORNECIMENTO E INSTALAÇÃO. AF_10/2020_PE	Instalação de extintores de incêndio na parte interna da edificação.	4,00	UN
2.2.14.3	EXTINTOR DE INCÊNDIO PORTÁTIL COM CARGA DE PQS DE 8 KG, CLASSE BC - FORNECIMENTO E INSTALAÇÃO. AF_10/2020_PE	Instalação de extintores de incêndio na parte interna da edificação.	4,00	UN
2.2.14.4	FORNECIMENTO E INSTALAÇÃO DE PLACA DE SINALIZAÇÃO INDICATIVA DE "EXTINTOR" EM PVC, DIM.: 20 X 20 CM	Instalação de placas de sinalização para indicação e informação dos extintores.	4,00	UN
2.2.14.5	FORNECIMENTO E INSTALAÇÃO DE PLACA DE SINALIZAÇÃO DE SEGURANÇA CONTRA INCÊNDIO, COM SETA INDICATIVA PARA SAÍDA DE EMERGÊNCIA, FOTOLUMINESCENTE DE 20X40CM, EM PVC DE 2 MM, ANTI-CHAMAS (SÍMBOLOS, CORES E PICTOGRAMAS CONFORME NBR 16820)	Instalação de placas de sinalização para indicação e informação dos extintores.	10,00	UN
2.2.15.0 LOUÇAS, CUBAS E BANCADAS				
2.2.15.1	VASO SANITÁRIO SIFONADO COM CAIXA ACOPLADA LOUÇA BRANCA, INCLUSO ENGATE FLEXÍVEL EM PLÁSTICO BRANCO, 1/2 X 40CM - FORNECIMENTO E INSTALAÇÃO. AF_01/2020	Instalação de vasos sanitários nos banheiros.	2,00	UN
2.2.15.2	BANCADA EM GRANITO CINZA ANDORINHA, ESP.= 2CM, INCLUSIVE FIXAÇÃO E FERRAGENS	Bancada em granito cinza andorinha, com suportes e chumbamentos, para lavatórios ou bancadas de apoio.	0,80	M2

 GOVERNO DO PIAUÍ www.pi.gov.br	MEMORIAL DESCRITIVO			 GOVERNO DO PIAUÍ AQUI TEM TRABALHO. AQUI TEM FUTURO.
	GOVERNO DO ESTADO DO PIAUÍ			
	SECRETARIA DE ESTADO DA EDUCAÇÃO - SEDUC			
	UNIDADE DE GESTÃO DA REDE FÍSICA - UGERF			
OBRA:	REFORMA, AMPLIAÇÃO E CONSTRUÇÃO DE QUADRA NO(A) CETI SEBASTIÃO SOARES RIBEIRO			
DATA:	NOVEMBRO DE 2023			ÁREA (REFORMA): 600,00 m²
LOCAL:	PALMEIRAIS-PI			ÁREA (CONSTRUÇÃO/ AMPLIAÇÃO): 1700,97 m²
ITEM	SERVIÇO	DESCRIÇÃO	QUANT.	UNID
2.2.15.3	CUBA DE EMBUTIR OVAL EM LOUÇA BRANCA, 35 X 50CM OU EQUIVALENTE, INCLUSO VÁLVULA E SIFÃO TIPO COPO EM METAL CROMADO - FORNECIMENTO E INSTALAÇÃO	Cuba de embutir em louça, para instalação em bancada de granito para lavatórios de banheiros. Incluso válvula e copo sifonado em metal cromado.	2,00	UN
2.2.15.4	ENGATE FLEXÍVEL EM PLÁSTICO BRANCO, 1/2" X 40CM - FORNECIMENTO E INSTALAÇÃO. AF_01/2020	Fornecimento e instalação de engate flexível para os lavatórios e dispositivos hidráulicos.	2,00	UN
2.2.16.0	METAIS E ACESSÓRIOS			
2.2.16.1	TORNEIRA CROMADA DE MESA, 1/2" DU 3/4" PARA LAVATÓRIO, PADRÃO MÉDIO - FORNECIMENTO E INSTALAÇÃO. AF_01/2020	Instalação de torneiras de mesa para lavatórios.	2,00	UN
2.2.16.2	CHUVEIRO ARTICULADO EM METAL CROMADO - FORNECIMENTO E INSTALAÇÃO	Instalação de chuveiro metálico cromado, nos locais indicados em detalhes do Projeto Executivo Arquitetônico.	2,00	UN
2.2.16.3	SABONETEIRA PLASTICA TIPO DISPENSER PARA SABONETE LIQUIDO COM RESERVATORIO 800 A 1500 ML, INCLUSO FIXAÇÃO. AF_01/2020	Instalação de acessório de plástico parafusado em parede, nos locais indicados em detalhes do Projeto Executivo Arquitetônico.	2,00	UN
2.2.16.4	PORTA PAPEL HIGIÊNICO ROLÃO (DISPENSER) DE PLÁSTICO, FIXADO NO BOX - FORNECIMENTO E INSTALAÇÃO	Instalação de acessório de plástico parafusado em parede, nos locais indicados em detalhes do Projeto Executivo Arquitetônico.	2,00	UN
2.2.16.5	PORTA PAPEL TOALHA (DISPENSER) DE PLÁSTICO, FIXADO NA PAREDE - FORNECIMENTO E INSTALAÇÃO	Instalação de acessório de plástico parafusado em parede, nos locais indicados em detalhes do Projeto Executivo Arquitetônico.	2,00	UN
2.2.16.6	ASSENTO SANITÁRIO CONVENCIONAL - FORNECIMENTO E INSTALACAO. AF_01/2020	Instalação de acessório de plástico sobre vaso sanitário, nos locais indicados em detalhes do Projeto Executivo Arquitetônico.	2,00	UN
2.2.17.0	PINTURAS			
2.2.17.1	FUNDO SELADOR ACRÍLICO, APLICAÇÃO MANUAL EM PAREDE, UMA DEMÃO. AF_04/2023	Aplicação de tinta de fundo, sobre o reboco, respeitando o intervalo mínimo de 28 dias, para homogeneizar a porosidade do substrato. Deverá ser aplicada sobre superfície isenta de óleo, graxa, fungos, algas, bolor, eflorescências e materiais soltos. Deverá ser aplicado em todas as superfícies de paredes que receberão pintura (internas e externas).	1.315,42	M2
2.2.17.2	EMASSAMENTO COM MASSA LÁTEX, APLICAÇÃO EM PAREDE, UMA DEMÃO, LIXAMENTO MANUAL. AF_04/2023	Emassamento com massa corrida, a fim de regularizar alguma imperfeição que a parede possa apresentar. Deverá ser aplicado e posteriormente lixado em todas as paredes internas que receberão pintura.	579,29	M2
2.2.17.3	PINTURA LÁTEX ACRÍLICA PREMIUM, APLICAÇÃO MANUAL EM PAREDES, DUAS DEMÃOS. AF_04/2023	Deverá ser aplicada nas paredes, em duas demãos, obedecendo as especificações do fabricante quanto ao intervalo de aplicação e aplicado sobre a massa corrida. Devendo obedecer as cores do projeto arquitetônico.	1.315,42	M2
2.2.17.4	PINTURA COM TINTA ALQUÍDICA DE FUNDO (TIPO ZARCÃO) APLICADA A ROLO OU PINCEL SOBRE SUPERFÍCIES METÁLICAS (EXCETO PERFIL) EXECUTADO EM OBRA (POR DEMÃO). AF_01/2020	Zarcão aplicado em superfície metálica, em duas demãos, obedecendo as especificações do fabricante quanto ao intervalo de aplicação. Devendo ser aplicada nas esquadrias metálicas e gradis.	30,20	M2
2.2.17.5	PINTURA COM TINTA ALQUÍDICA DE ACABAMENTO (ESMALTE SINTÉTICO BRILHANTE) APLICADA A ROLO OU PINCEL SOBRE SUPERFÍCIES METÁLICAS (EXCETO PERFIL) EXECUTADO EM OBRA (POR DEMÃO). AF_01/2020	Esmalte sintético fosco aplicado em superfície metálica, em duas demãos, obedecendo as especificações do fabricante quanto ao intervalo de aplicação e após a aplicação de fundo anticorrosivo (zarcão) em uma demão. Devendo ser aplicada nas esquadrias metálicas e gradis.	30,20	M2



 GOVERNO DO PIAUÍ www.pi.gov.br	MEMORIAL DESCRITIVO				 GOVERNO DO PIAUÍ AQUI TEM TRABALHO. AQUI TEM FUTURO.
	GOVERNO DO ESTADO DO PIAUÍ				
	SECRETARIA DE ESTADO DA EDUCAÇÃO - SEDUC				
	UNIDADE DE GESTÃO DA REDE FÍSICA - UGERF				
OBRA:	REFORMA, AMPLIAÇÃO E CONSTRUÇÃO DE QUADRA NO(A) CETI SEBASTIÃO SOARES RIBEIRO				
DATA:	NOVEMBRO DE 2023			ÁREA (REFORMA): 600,00 m²	
LOCAL:	PALMEIRAIS-PI			ÁREA (CONSTRUÇÃO/ AMPLIAÇÃO): 1700,97 m²	
ITEM	SERVIÇO		DESCRIÇÃO	QUANT.	UNID.
2.2.18.0	SERVIÇOS COMPLEMENTARES				
2.2.18.1	ESPELHO CRISTAL, ESPESSURA 4MM, COM PARAFUSOS DE FIXAÇÃO, SEM MOLDURA		Instalação de espelho cristal reflexivo nos banheiros	1,08	M2
2.2.18.3	PLACA DE IDENTIFICAÇÃO DE AMBIENTES EM ACRÍLICO COM APLICAÇÃO EM UMA FACE DE VINIL AUTOADESIVO E FIXADO COM FITA DUPLA FACE		Placa em aço galvanizado, fixada nas portas para identificação dos ambientes.	2,00	M2
2.2.18.4	CARGA MANUAL DE ENTULHO EM CAMINHÃO BASCULANTE 6 M3		Carga manual de todo o entulho gerado das demolições, remoções, retiradas e restos de execução da obra.	2,87	M3
2.2.18.5	TRANSPORTE COM CAMINHÃO BASCULANTE DE 6 M³, EM VIA URBANA PAVIMENTADA, DMT ATÉ 30 KM (UNIDADE: M3XKM). AF_07/2020		Transporte de todo o entulho gerado das demolições, remoções, retiradas e restos de execução da obra.	43,05	M3XKM
2.2.18.6	LIMPEZA GERAL E FINAL DA OBRA		Limpeza de todos os ambientes e acessos da edificação. Remoção de manchas e salpicos de tinta e argamassa. Limpeza de todas as louças, vidros e metais.	1.181,00	M2

*Caio Pimentel Valente Lima*

Eng.º Civil Responsável

Nome: Caio Pimentel Valente Lima

CREA: 191817384-2

Teresina-PI, 15 de novembro de 2023.